



Financiación del Gasto Militar en Colombia

ALEJANDRO ARBELAEZ ARANGO
Viceministro de Defensa
para la Estrategia y Planeación

FEDESARROLLO
julio 2009



Pilares del Estado Comunitario

Política de Seguridad Democrática

Impuesto al Patrimonio
2006 - 2010

Proyecto Impuesto al Patrimonio
2011 - 2014



Ministerio de Defensa Nacional
REPUBLICA DE COLOMBIA

PILARES DEL ESTADO COMUNITARIO



PILARES DEL ESTADO COMUNITARIO

CONFIANZA

**SEGURIDAD DESDE
LA DEMOCRACIA**

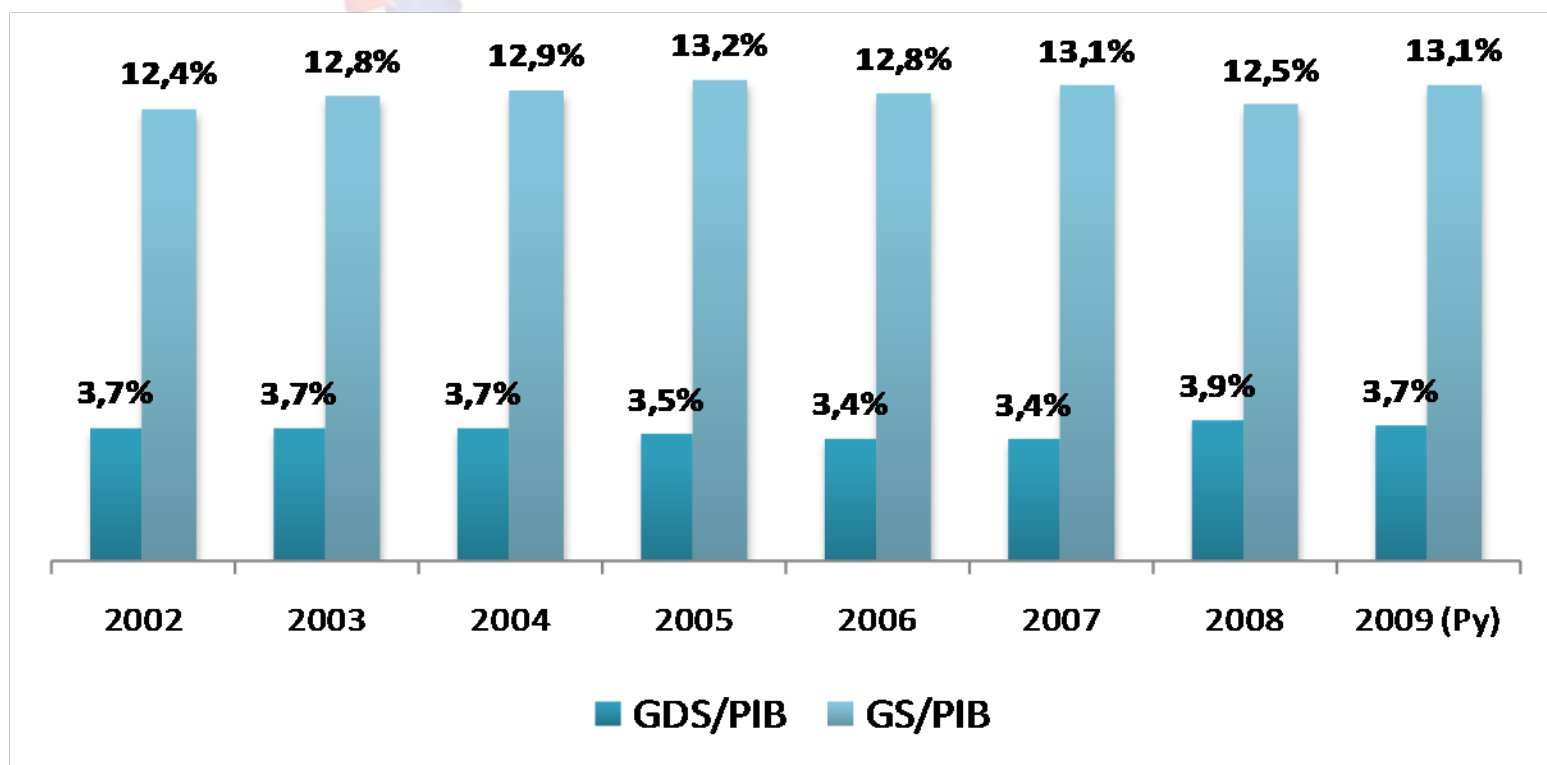
**INVERSION DESDE
LA RESPONSABILIDAD**

**COHESION SOCIAL
DESDE LAS LIBERTADES**

CIRCULO VIRTUOSO DE LA SEGURIDAD

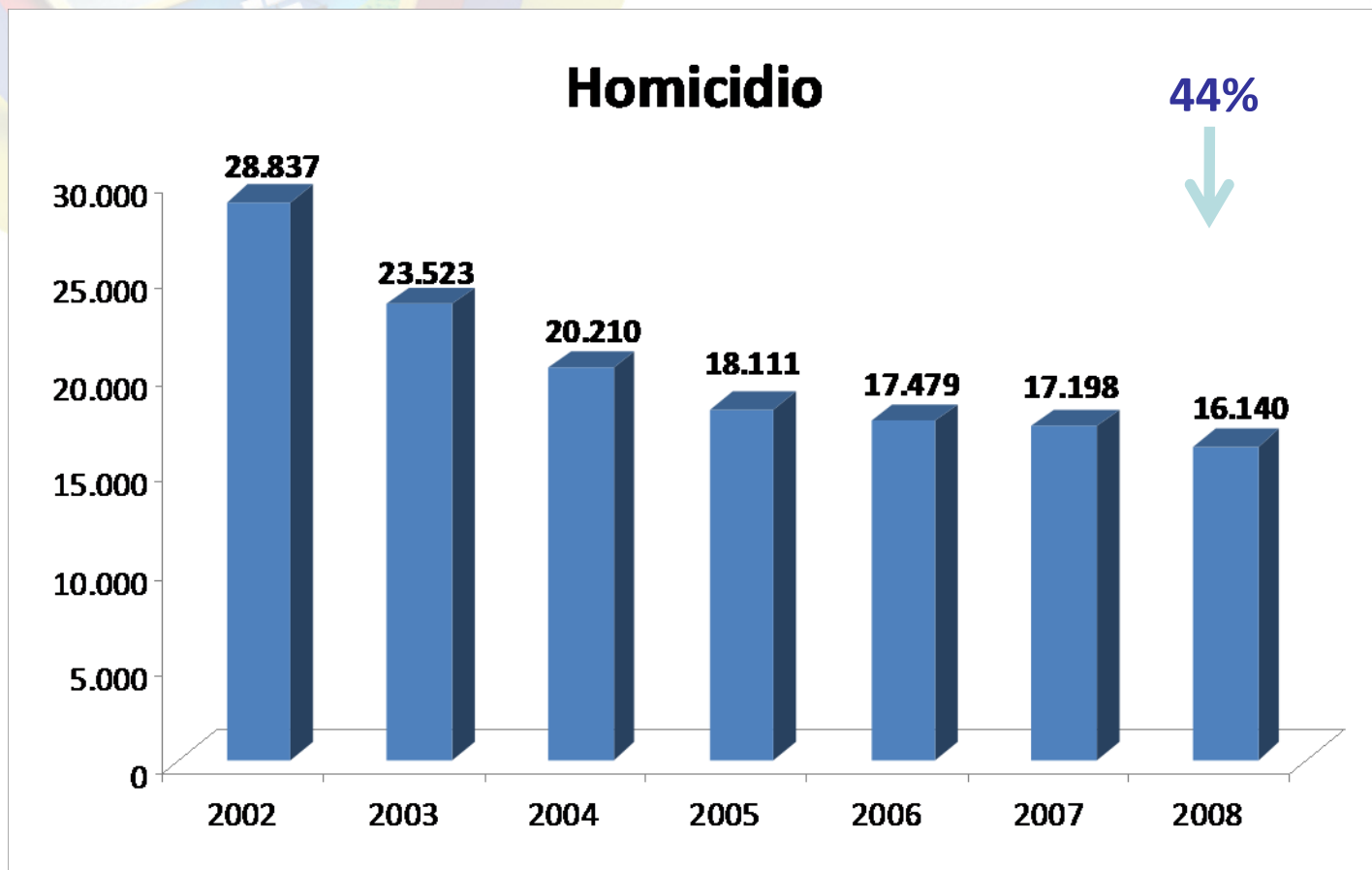


EQUILIBRIO DEMOCRATICO





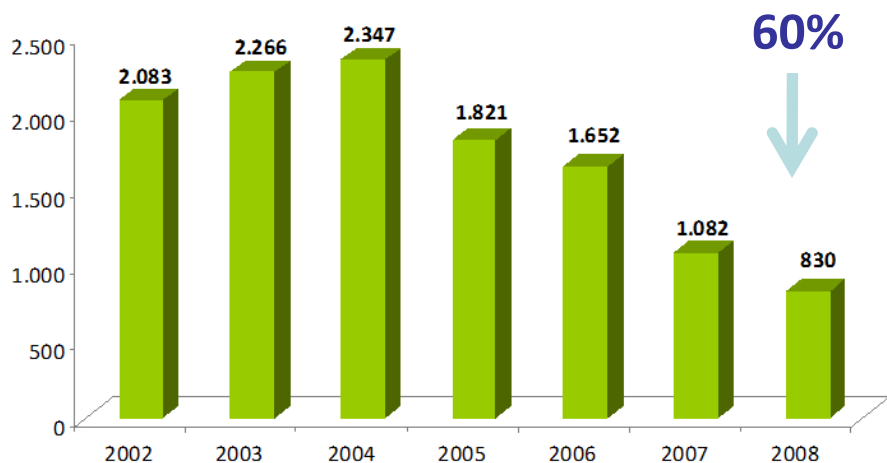
POLITICA DE SEGURIDAD DEMOCRATICA



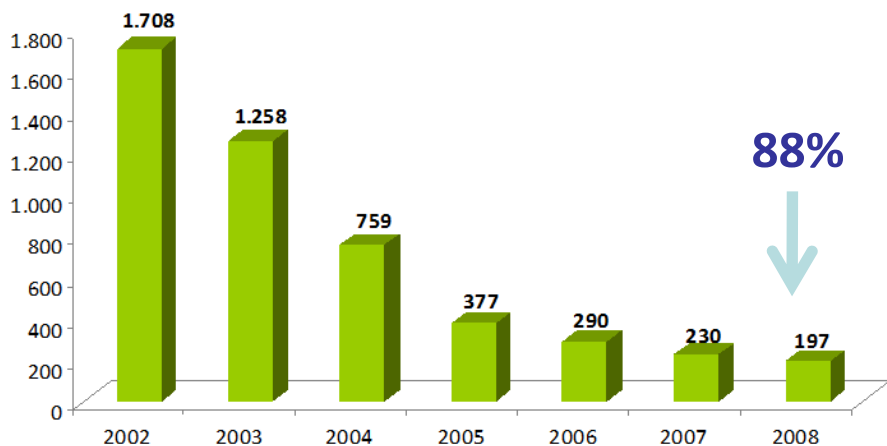
**Artículo 11 C.P. El derecho a la vida es inviolable.
No habrá pena de muerte**



Extorsión

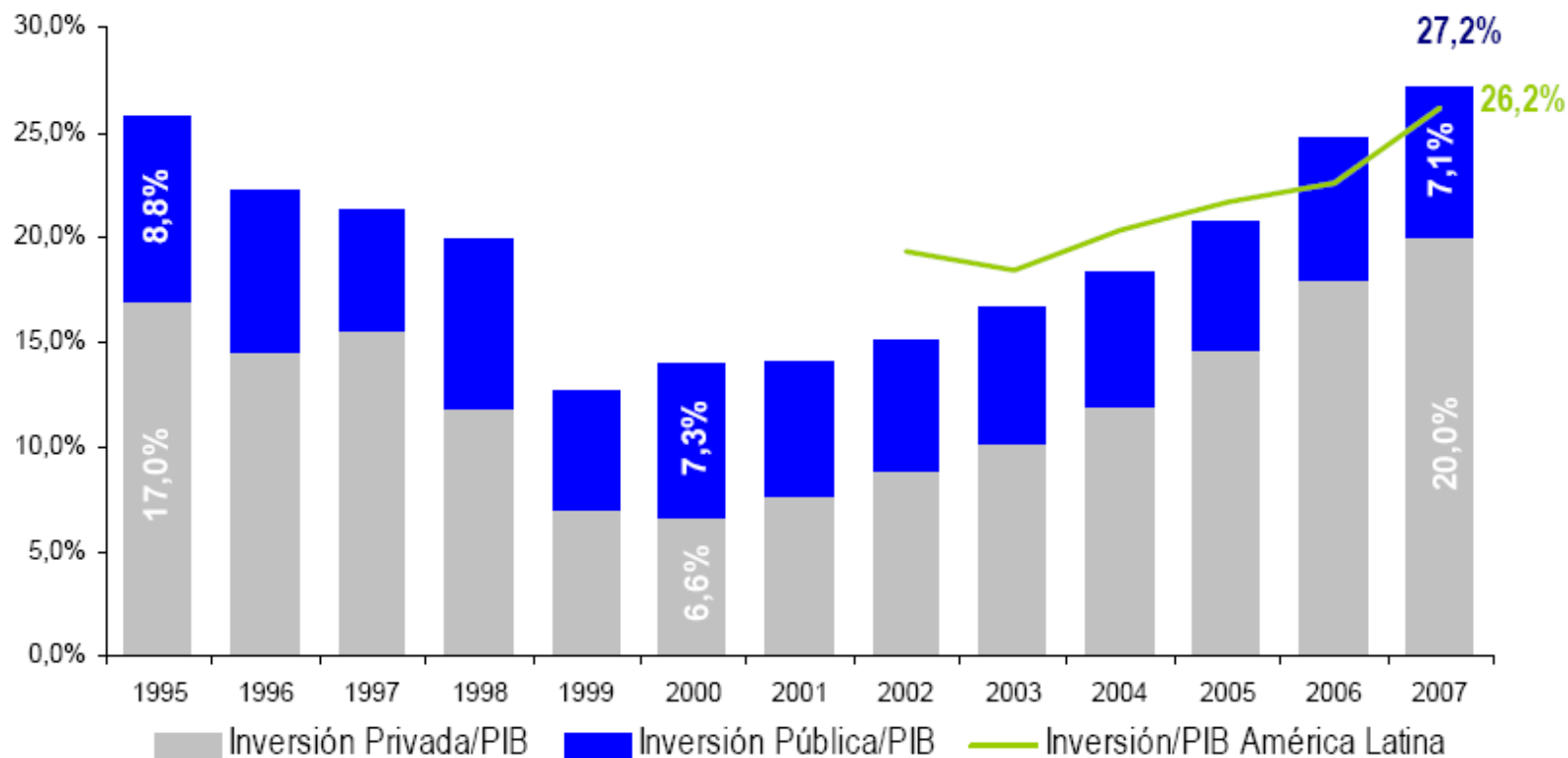


Secuestro Extorsivo



La inversión en seguridad tiene resultados concretos en 7 años en el respeto, protección y promoción de los derechos fundamentales de los colombianos

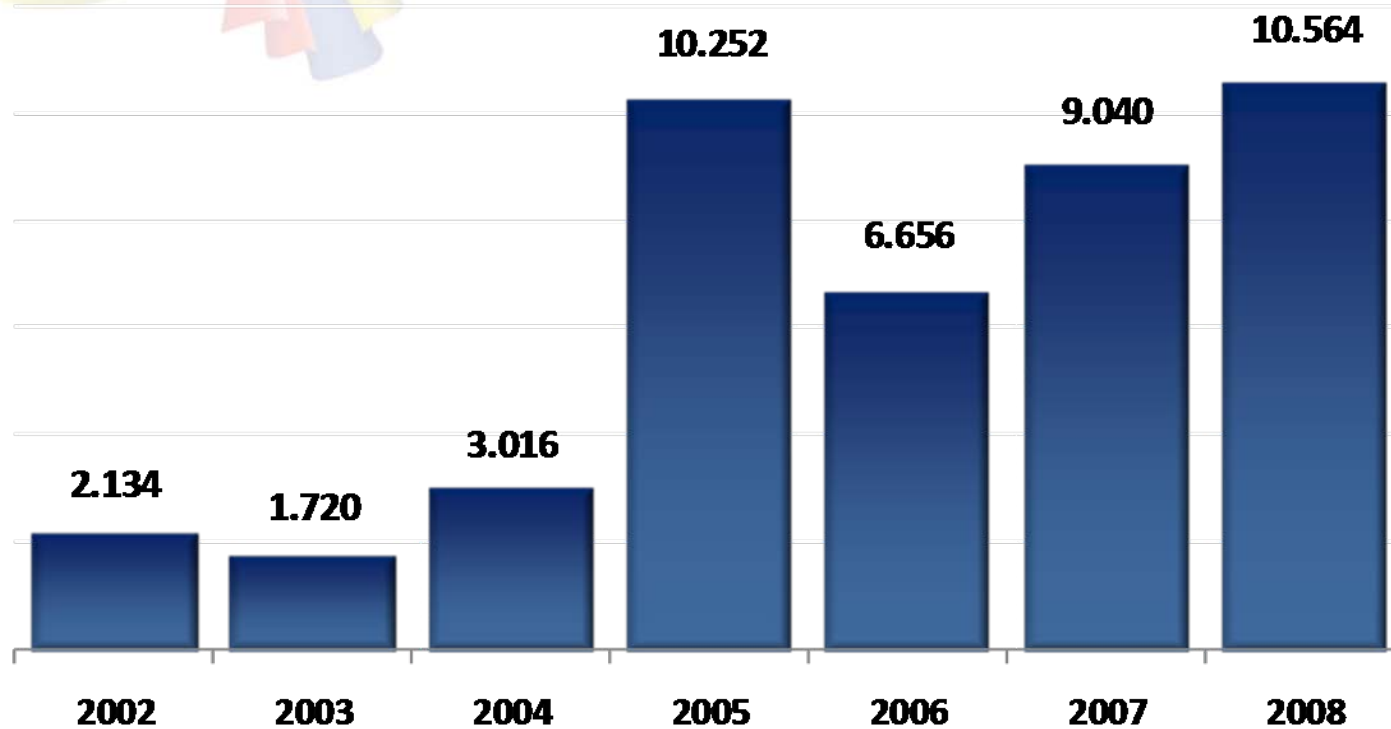
INVERSION (Pública + Privada) % del PIB



Fuente: DANE, Cálculos DNP

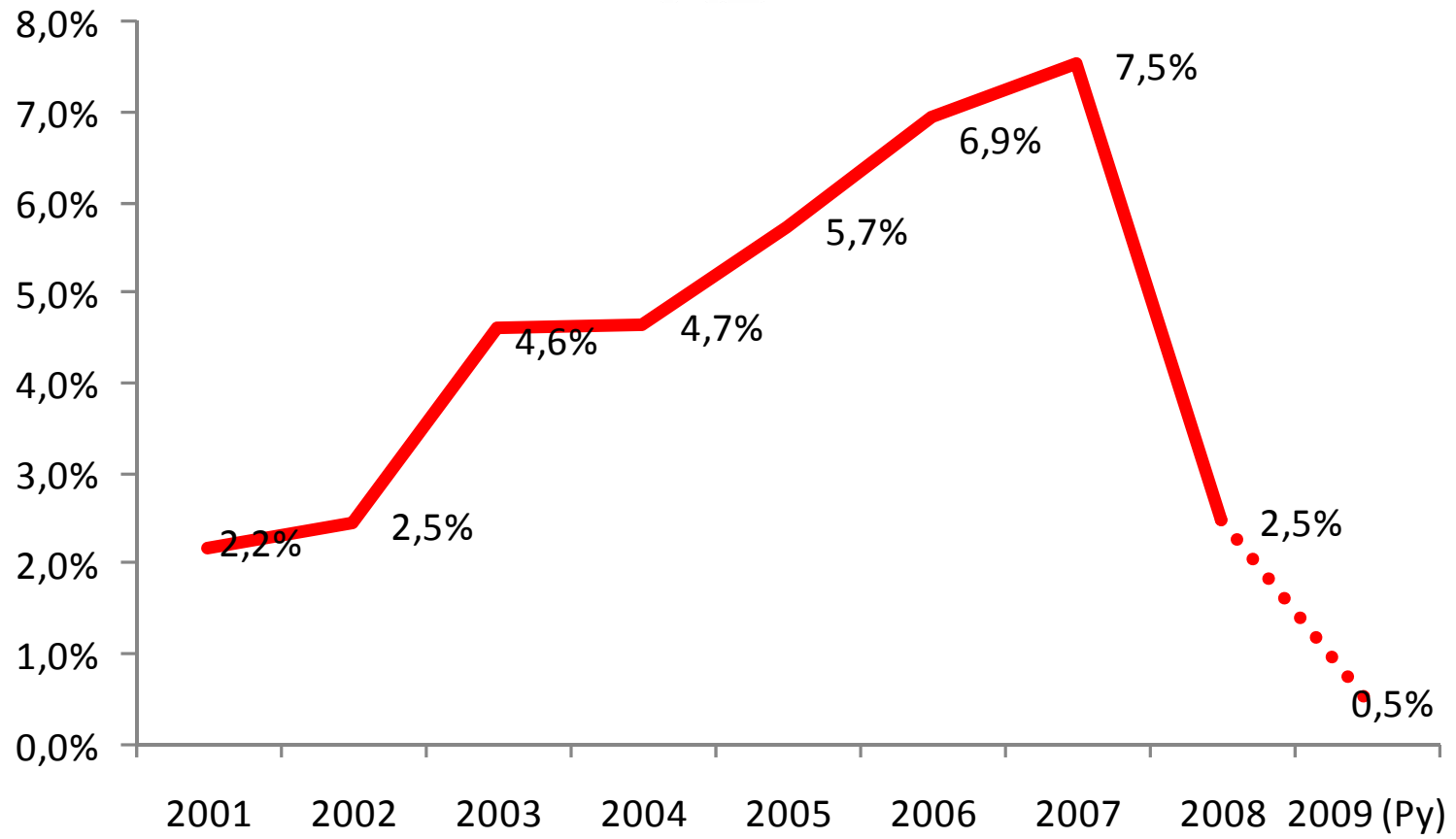


INVERSION EXTRANJERA DIRECTA USD millones

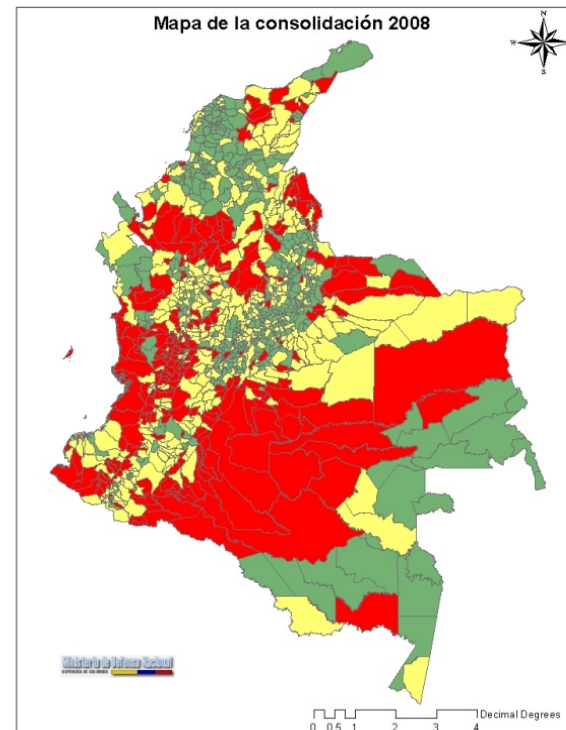
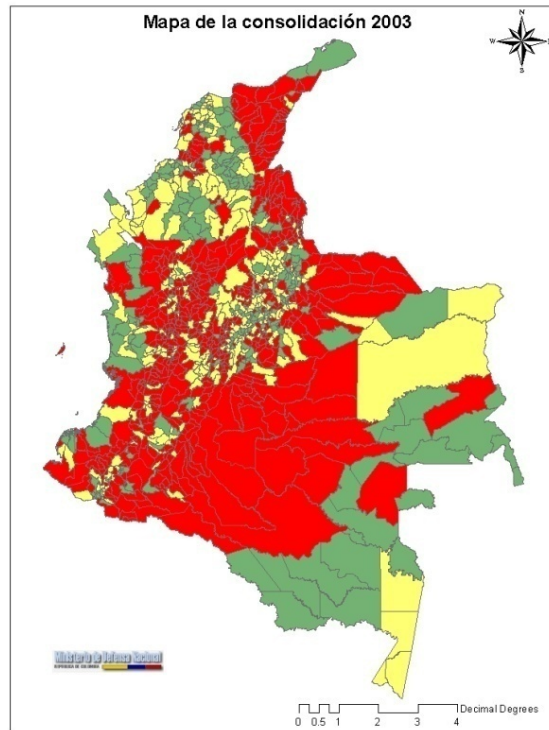




PIB



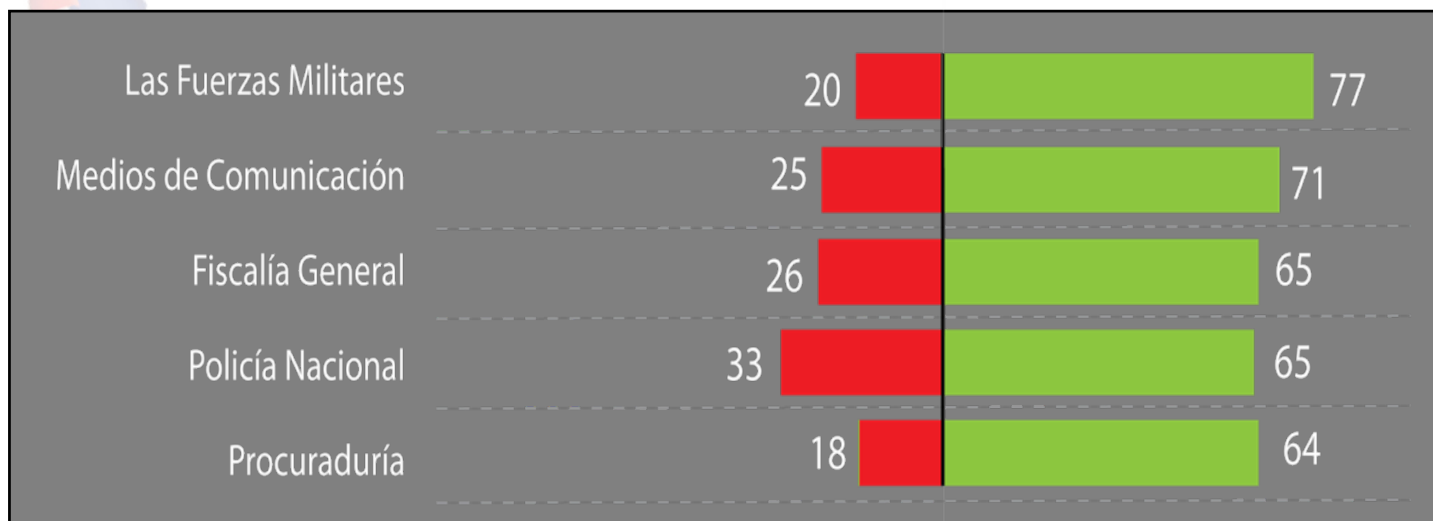
CONTROL DEL TERRITORIO



Verde	9%	13%	16%	15%	16%	17%
Amarillo	45%	55%	56%	58%	58%	59%
Rojo	46%	33%	28%	27%	26%	24%

Tiene una opinión favorable o desfavorable de...

-100 -80 -60 -40 -20 0 20 40 60 80 100



Encuesta Gallup, Mar. 2009





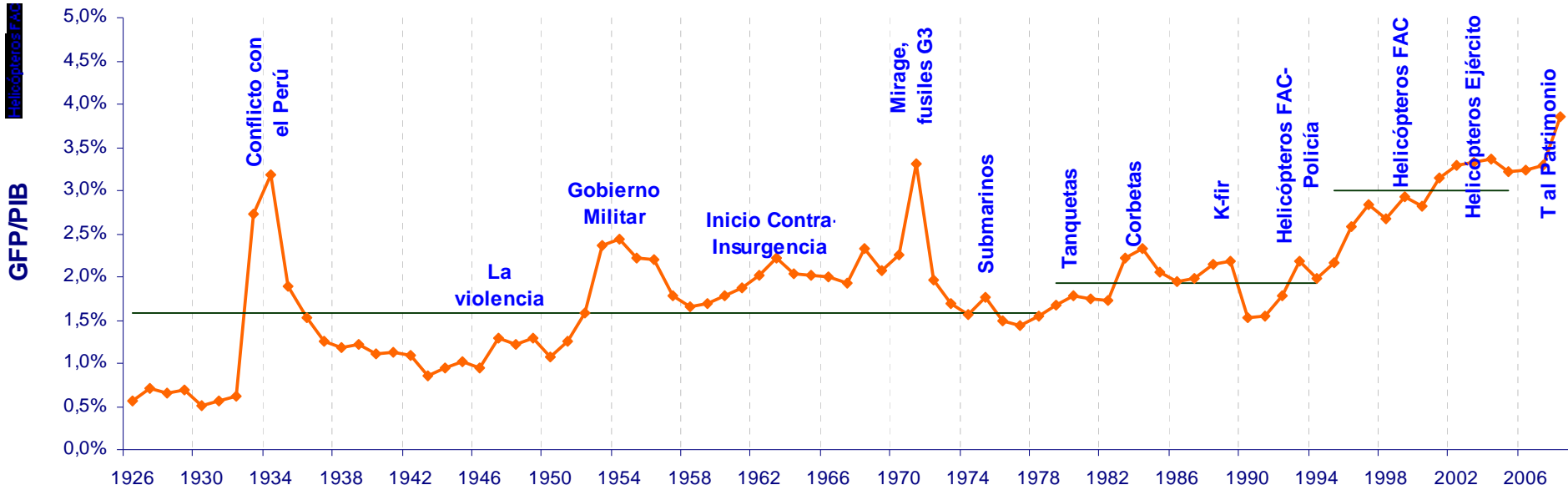
Ministerio de Defensa Nacional
REPUBLICA DE COLOMBIA



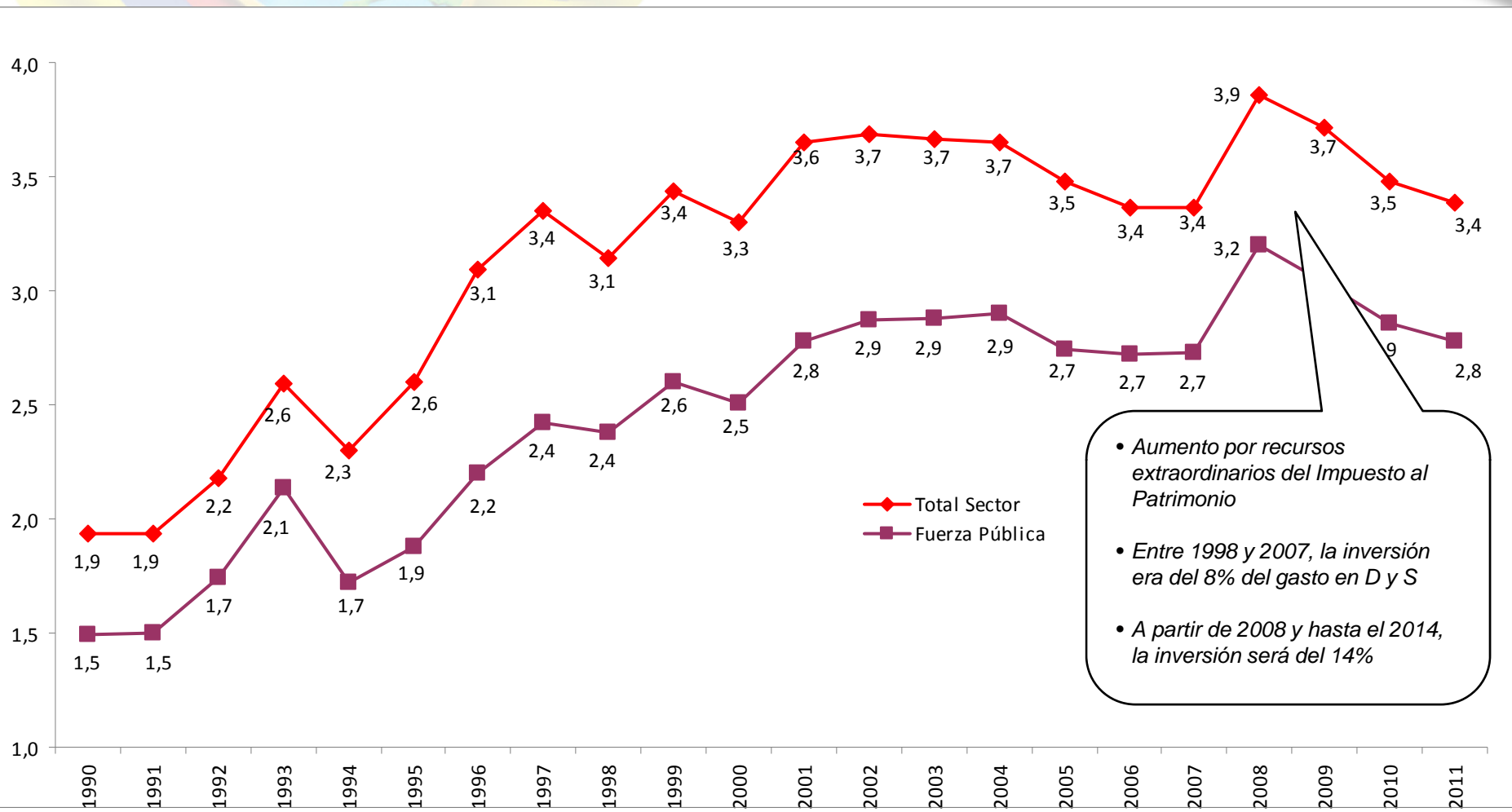
IMPUESTO AL PATRIMONIO 2006 - 2010



HISTORICO DEL GASTO EN DEFENSA Y SEGURIDAD



GASTO EN DEFENSA Y SEGURIDAD %PIB



- Aumento por recursos extraordinarios del Impuesto al Patrimonio
- Entre 1998 y 2007, la inversión era del 8% del gasto en D y S
- A partir de 2008 y hasta el 2014, la inversión será del 14%

Fuente: PIB MHCP Base 2000

*2009: Apropiaciones iniciales



IMPUESTO AL PATRIMONIO 2006 - 2010

ÁREAS PARA INVERSIÓN

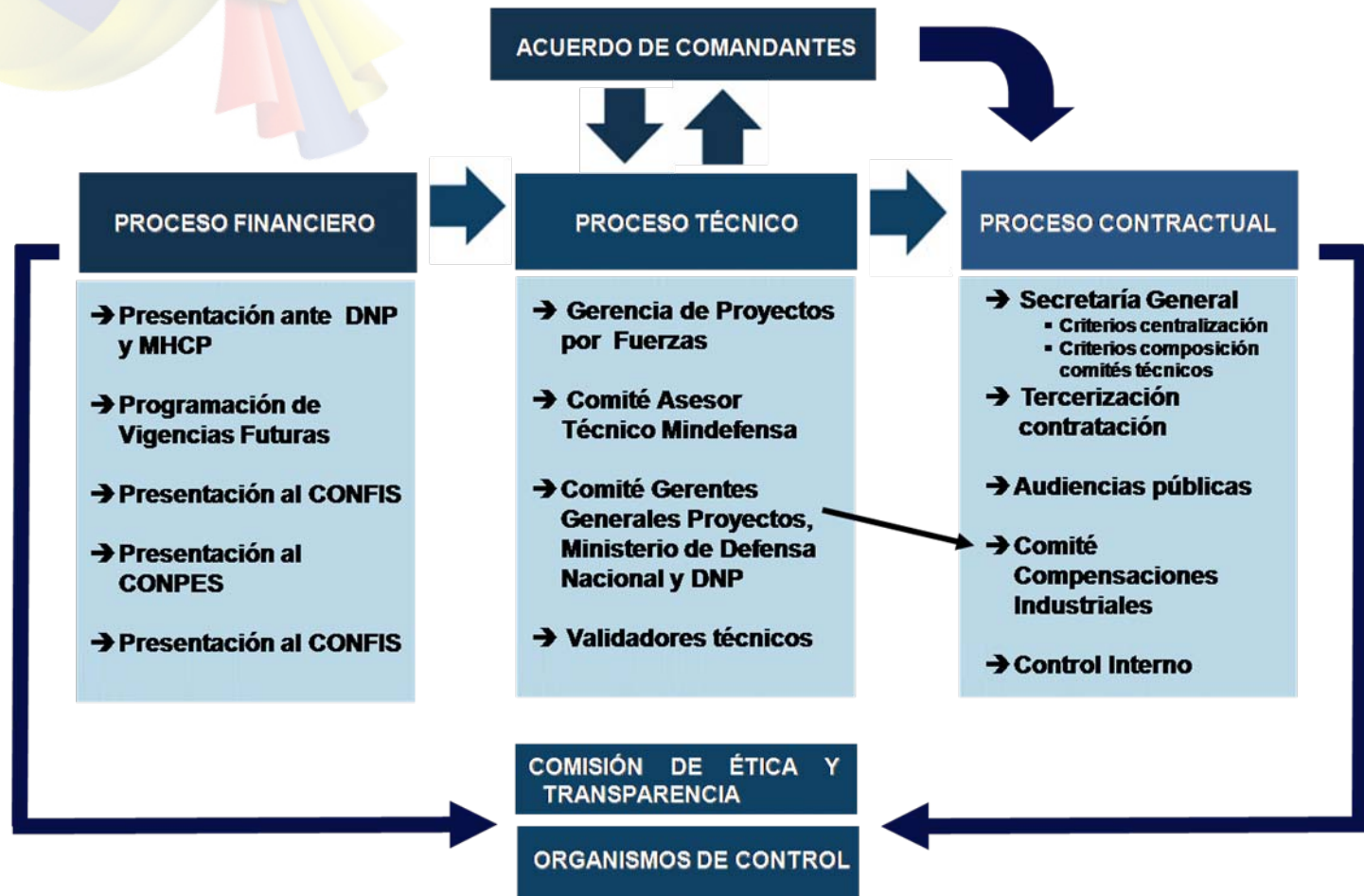
- Movilidad
- Inteligencia
- Pie de fuerza
- Capacidades estratégicas mínimas

INCREMENTO DE CAPACIDADES

- Operaciones especiales
- Operaciones sostenibilidad/consolidación
- Operaciones de destrucción de estructuras ilegales
- Inteligencia (técnica/humana)
- Acción integral



IMPUESTO AL PATRIMONIO 2006 - 2010





IMPUESTO AL PATRIMONIO 2006 - 2010

	Asignado
Movilidad	2.074.324
Inteligencia/comunicaciones	539.587
Pie de fuerza (Incluye activación y sostenimiento 4 años)	2.095.216
Total 37.849	
Operación asociada a Inversión	196.886
Otros proyectos de fortalecimiento	
Armamento y material de guerra	604.327
Infraestructura operativa	385.748
Acción integral y otros programas sectoriales	145.262
Subtotal	6.041.350
MANTENIMIENTO DE LAS CAPACIDADES ESTRATÉGICAS MÍNIMAS	1.437.653
Total	7.479.003

Fuente: Ministerio de Defensa Nacional

Cifras en millones de pesos de 2006. El total en pesos corrientes asciende a \$8.256.000 millones

Incremento PIE DE FUERZA

Los recursos destinados para el incremento del pie de fuerza representan el **28%** del total de los recursos extraordinarios asignados al sector

De estos recursos destinados al pie de fuerza, un 65% (\$1.37 billones) son gastos de personal y un 35% (\$0.72 billones) son gastos generales asociados al incremento

Fuerza	No. de hombres proyectados	No.de hombres incorporados
Ejército Nacional	14.573	12.842*
Armada Nacional	2.416	1.500**
Fuerza Aérea	860	860
Policía Nacional	20.000	15.000***
Total	37.849	30.202

Datos consolidados a mayo 2009

- * Se suspendió la creación de una BRIM para financiar el esfuerzo en erradicación manual y proyectos de sanidad
- ** Entre 2009 y 2010 se incorporarán los 916 hombres restantes
- *** En 2010 se completará el último contingente de 5.000 hombres



Equipos EJERCITO



Equipo	2008	2009	2010	2011	Total
Helicópteros UH-60L	0	15*	0	0	15
Helicópteros MI-17	0	5	0	0	5
Aviones multiprósito C-208	0	0	4	0	4
Aviones multiprósito K-350	0	0	1	0	1
Vehículos blindados 4X4 transporte**	0	0	39	0	39
Obuses 105 mm	0	0	20	0	20
Equipo automotor		872		0	872
Equipo de ingenieros para construcción	80	29	17	0	126
Equipo para detección de minas	898	0	0	0	898

Consolidado a mayo 2009

* A la fecha han llegado al país 5 UH-60L. Los 10 restantes serán recibidos en el transcurso de 2009-2010.

** Se encuentra en estudio la adquisición de vehículos blindados por \$84.778 millones



Equipos ARMADA



Comp.	Equipo	2008	2009	2010	2011	Total
NAVAL	Extensión vida útil fragatas	0	0	1	3	4
	Extensión vida útil submarinos	0	0	1	1	2
	Avión patrullero marítimo	0	0	1	0	1
GUARDA COSTAS	Botes interceptores	0	10*	0	0	10
	Patrullera oceánica OPV	0	0	1	0	1
FLUVIAL	EMAF	2	2	0	0	4
	Botes de combate fluvial livianos	0	44**	36	0	80
	Botes (Apoyo fluvial y administrativos)	41	0	0	0	41
	Lanchas patrulleras rápidas-LPR	0	3	0	0	3

Consolidado a mayo 2009

* Por llegar durante 2009.

** A la fecha se han recibido 28 botes que se encuentran en proceso de nacionalización. Durante el transcurso del año se espera recibir los 16 botes adicionales previstos para el 2009.



Equipos FUERZA AEREA



Equipo	2008	2009	2010	2011	Total
Adquisición aviones K-Fir	0	8	5	0	13
Extensión vida útil aviones K-Fir	0	2	9	0	11
Helicópteros de Ataque	0	8	4	0	12
Modernización Helicópteros UH-60	0	2	4	0	6
Aviones medianos C-295	3	1	0	0	4
Aviones multipropósito C-208	0	3	4	0	7*
Aviones multipropósito K-350	0	4	0	0	4**
Avión Multirol B-767	0	0	1	0	1
Aviones de entrenamiento básico	0	14	11	0	25

Consolidado a mayo 2009

* 5 aeronaves corresponden a plataformas de inteligencia C-208

** 2 aeronaves corresponden a plataformas de inteligencia K-350



Equipos POLICIA



Equipo	2008	2009	2010	2011	Total
Vehículos para la movilidad	936	5.312	1.118	0	7.366*
Equipos de comunicación	13.522**			0	13.522
Pistolas	0	60.897	0	0	60.897

Consolidado a mayo 2009

* Automóviles, camionetas, motos, buses, grúas, camiones, tanquetas, paneles.
 ** Contratados a la fecha.



Equipos de investigación criminal	Cantidad
Laboratorios regionales de criminalística	7
Dotación kits básicos de investigación criminal	200
Construcción y dotación de la sala de seguimiento al delito	1
Adecuación laboratorios DIJIN nivel central	6
Fortalecimiento plataforma tecnológica contra delitos informáticos	1
Laboratorios Móviles	42
Sistema AFIS	1
Plataforma PIDEN	1

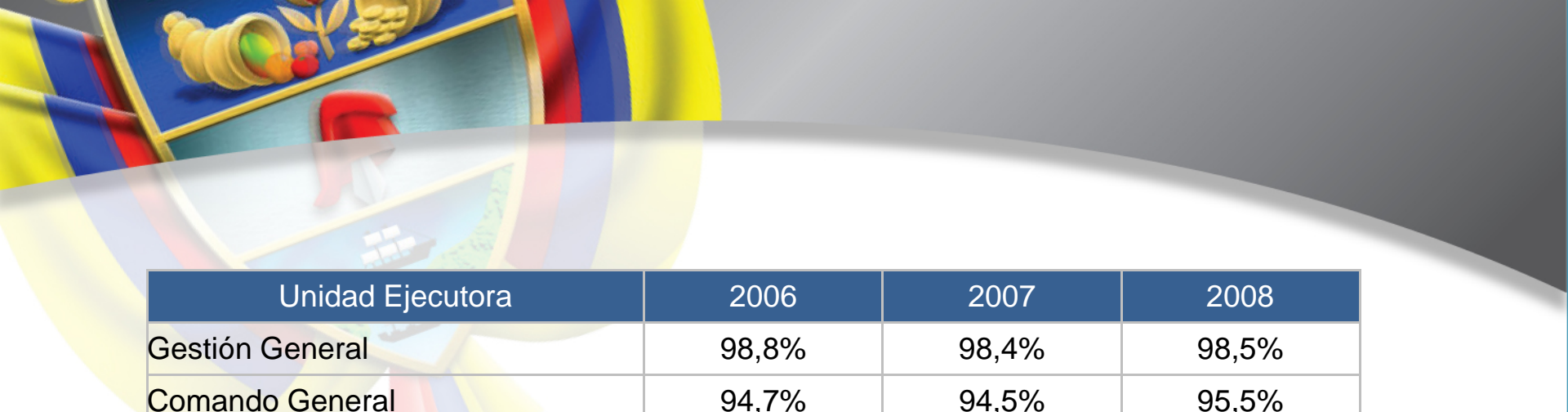
Cifras en millones de pesos corrientes

Unidad	Valor autorizado	Valor comprometido	Porcentaje Comprometido
Ejército Nacional	1.651.778	1.518.982	92%
Armada Nacional	1.616.733	1.512.745	94%
Fuerza Aérea	1.404.587	1.315.503	94%
Policía Nacional	883.391	807.041	91%
Comando General	57.286	44.170	77%
Salud FF.MM.	24.000*	10.000	42%
Hospital Militar	6.000*	0	0%
Total	5.637.775	5.208.441	92%

Consolidado a mayo 2009

Del 0% al 60%
Del 61% al 80%
Del 81% al 100%

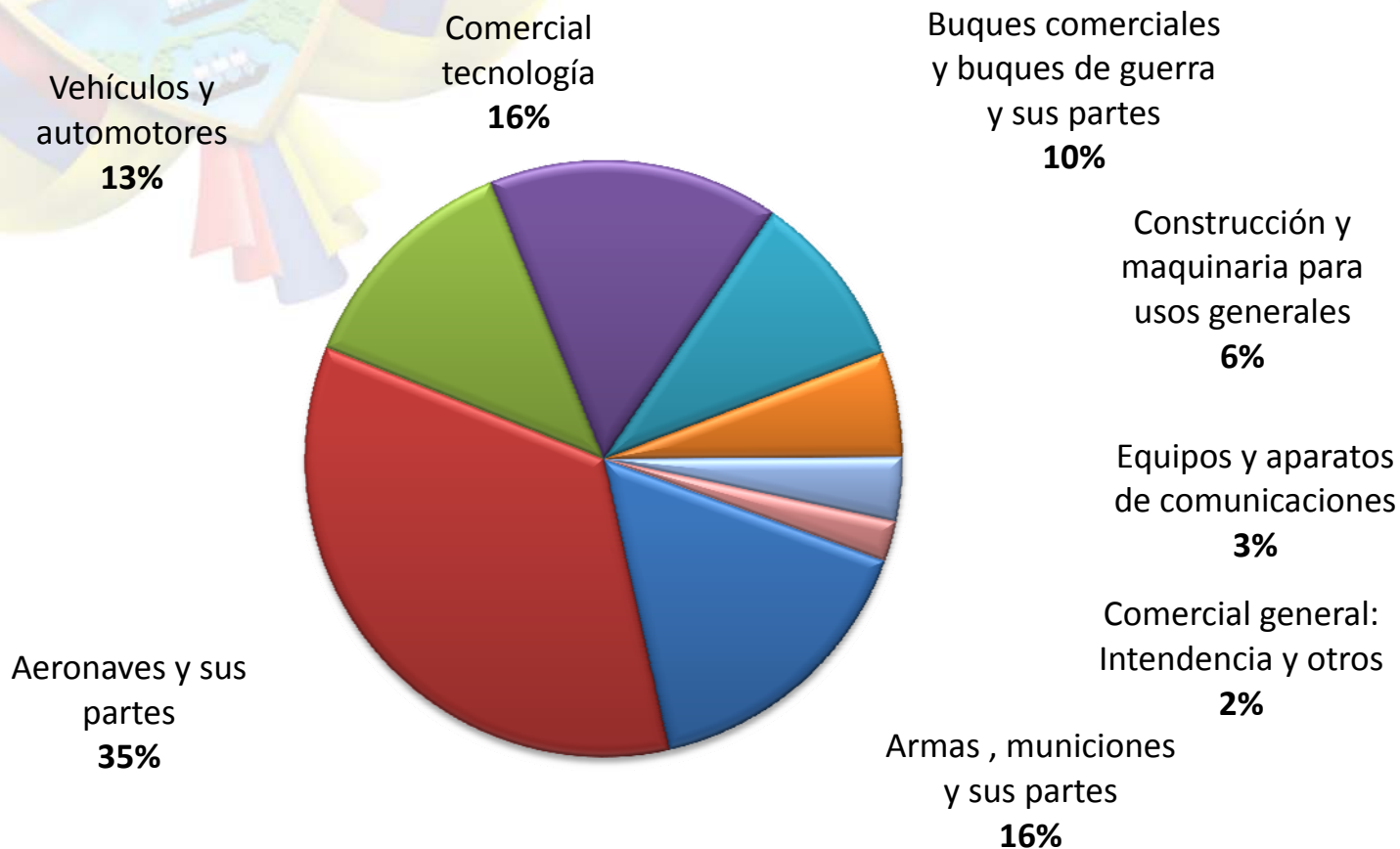
* Estos recursos fueron asignados en el segundo semestre de 2008 y al cierre de la vigencia 2009 su ejecución será del 100%



Unidad Ejecutora	2006	2007	2008
Gestión General	98,8%	98,4%	98,5%
Comando General	94,7%	94,5%	95,5%
Ejército Nacional	99,5%	98,4%	99,9%
Armada Nacional	99,1%	99,2%	99,5%
Fuerza Aérea	99,4%	99,2%	99,8%
Dirección de Sanidad Militar	99,8%	97,2%	99,7%
Dirección General Marítima	N/A	94,7%	97,0%
Policía Nacional	99,7%	98,3%	99,8%
Sanidad Policía	96,4%	91,6%	99,8%
Total	98,4%	98,2%	99,7%

El Sector Defensa es uno de los mejores ejecutores del Estado colombiano

CONTRATACIÓN DE LOS RECURSOS DE INVERSIÓN POR SECTORES



Cerca del **37%** de los recursos extraordinarios de **inversión** se contrataron con empresas colombianas...



PROYECTO IMPUESTO AL PATRIMONIO 2011 - 2014

SALTO ESTRATEGICO

ALINEACIÓN DE ESFUERZOS: MILITAR Y POLICIAL + SOCIAL + ANTINARCÓTICOS

Controlar



Áreas con presencia activa de GAI



OBJETIVO: Romper y expulsar GAI, control territorial

ESFUERZO MILITAR INTENSIVO

Estabilizar



Áreas controladas en proceso de recuperación institucional



OBJETIVO: Mantener el orden y la seguridad dentro de la comunidad. Atraer instituciones estables.

ESFUERZO POLICIAL Y MILITAR INTENSIVO

Consolidar

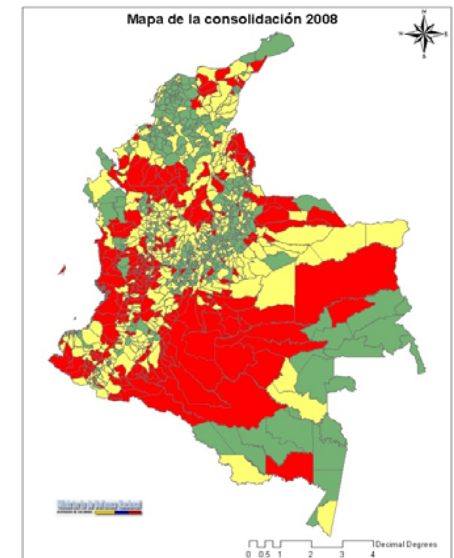


Áreas Estabilizadas



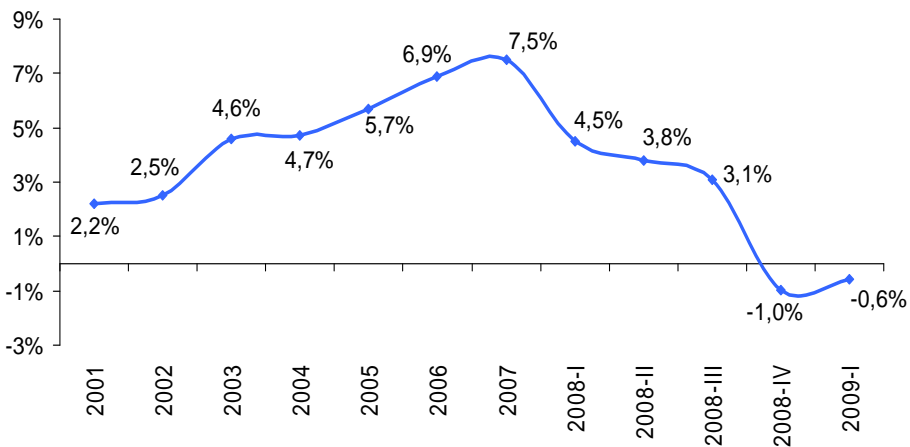
OBJETIVO: Consolidar la autoridad estatal y establecer instituciones estatales y servicios públicos.

ESFUERZO POLÍTICO Y SOCIAL INTENSIVO

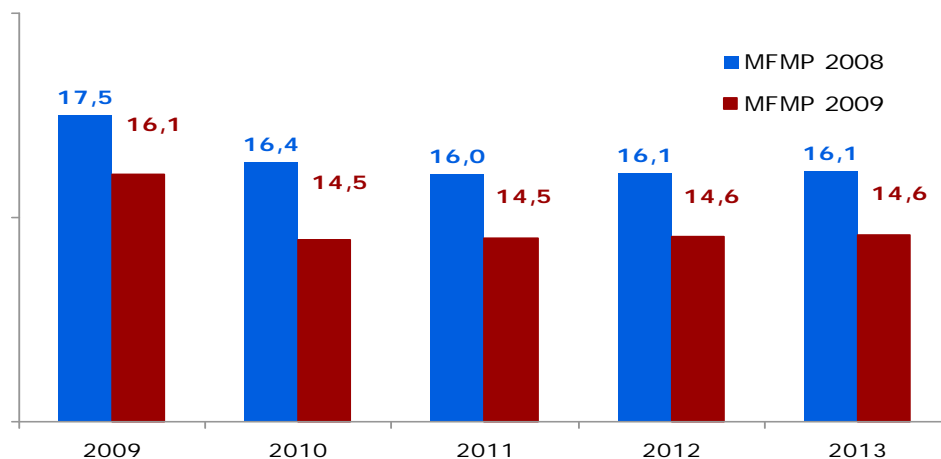


PRESUPUESTO DE SEGURIDAD Y DEFENSA DESFINANCIADO

**Crecimiento del PIB
(Variación % real)**

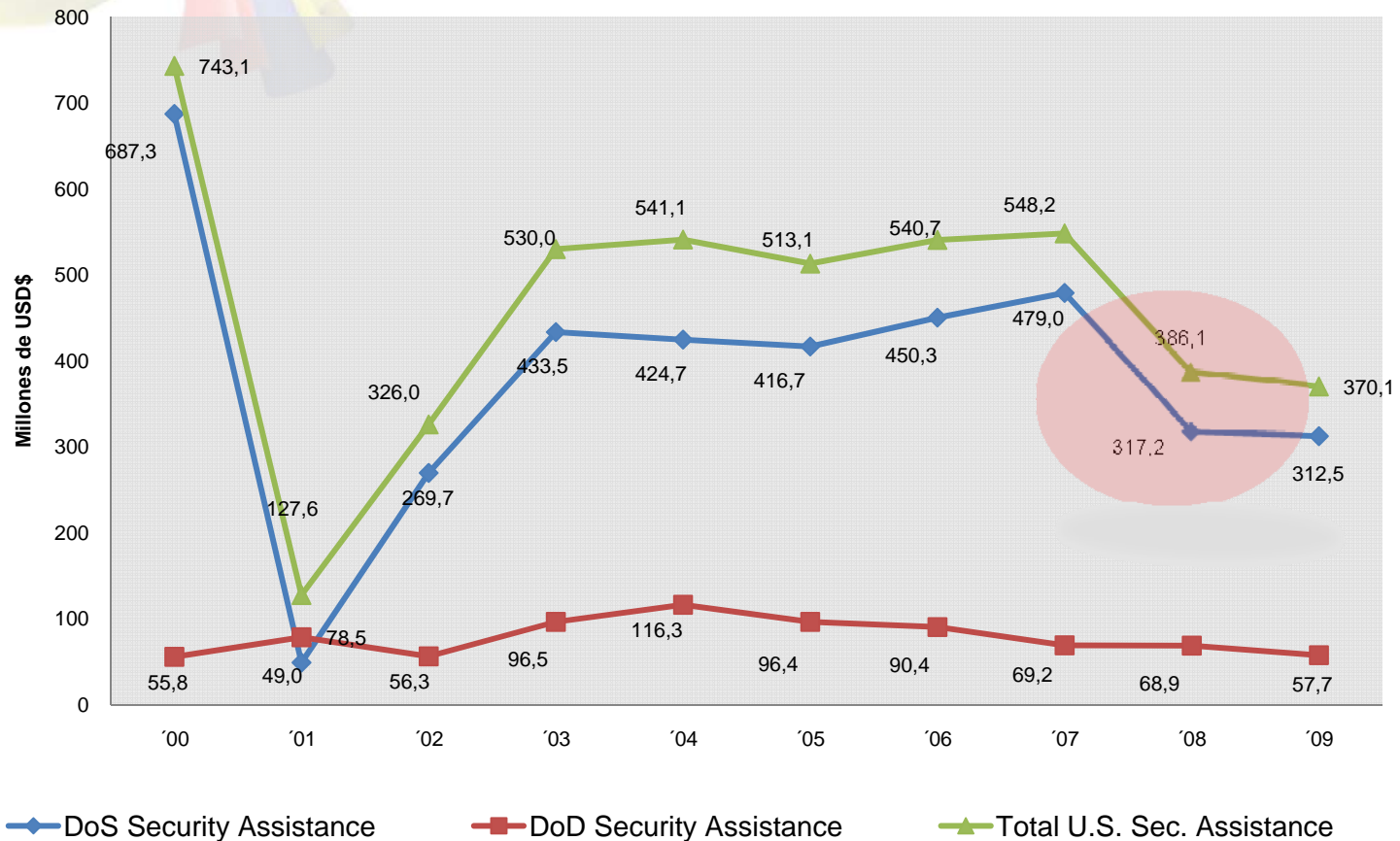


Ingresos totales GNC (% PIB)



Fuente: DANE.

PRESUPUESTO DE SEGURIDAD Y DEFENSA DESFINANCIADO PLAN COLOMBIA





NECESIDADES DE SEGURIDAD Y DEFENSA EXPRESADAS POR LAS FUERZAS 2011-2014

- **Ejército: \$13.178.153 millones**

- Adquisición equipo de transporte
- Material de guerra y munición
- Infraestructura logística móvil
- Adquisición equipo de ingenieros
- Infraestructura operativa

- **Fuerza Aérea: \$8.029.700 millones**

- Infraestructura operativa
- Contramedidas electrónicas
- Reposición de los Hércules C-130
- Adquisición aviones turbofan
- Reposición de helicópteros

- **Armada: \$1.452.250 millones**

- Estaciones de guardacostas
- Unidades móviles anti-desembarco
- Botes interceptores anti-buque

- **Policía: \$696.275 millones**

- Estaciones de Policía
- Ampliación escuelas de formación
- Movilidad
- Comunicaciones
- Investigación criminal e inteligencia

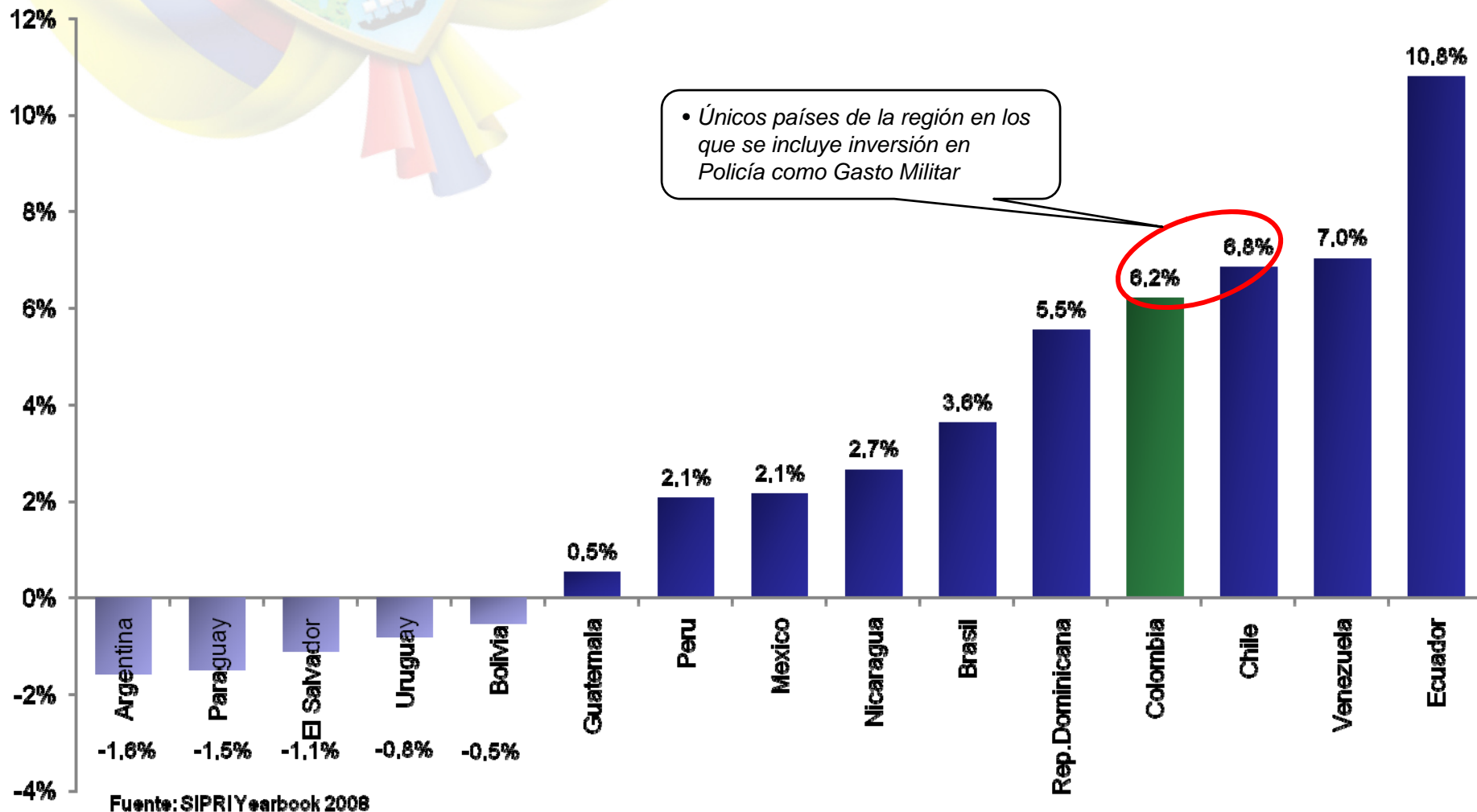


RECURSOS ANUALES ADICIONALES NECESARIOS 2011-2014

- *Nacionalización Equipos Plan Colombia* → \$0.31 billones
- *Funcionamiento Equipos (T al Patrimonio)* → \$0.43 billones
- *Gastos de Personal (T al Patrimonio)* → \$0.56 billones

\$1.3 billones anuales aprox.

VARIACION GASTO EN DEFENSA Y SEGURIDAD 1998-2007 (% del PIB)



• Únicos países de la región en los que se incluye inversión en Policía como Gasto Militar

Fuente: SIPRI Yearbook 2008



Financiación del Gasto Militar en Colombia

ALEJANDRO ARBELAEZ ARANGO
Viceministro de Defensa
para la Estrategia y Planeación

FEDESARROLLO
julio 2009



“La seguridad democrática, la confianza inversionista y la política social están relacionadas:

la seguridad estimula la inversión, y ésta, con responsabilidad social, permite avanzar en la superación de la pobreza y la construcción de equidad. Mientras la seguridad y la inversión hacen sostenible la política social, ésta legitima las dos anteriores”

Álvaro Uribe Vélez