



FEDESARROLLO

Centro de Investigación Económica y Social

ÍNDICE DE LIBERTAD ECONÓMICA 2009

Roberto Steiner S.
Director Ejecutivo
Junio 17 de 2009

1. ¿Qué dice el Índice de Libertad Económica?
2. Metodología
3. Otros índices disponibles
4. ¿Cómo se relacionan estos índices?
5. Conclusiones

1. ¿Qué dice el Índice de Libertad Económica?

2. Metodología

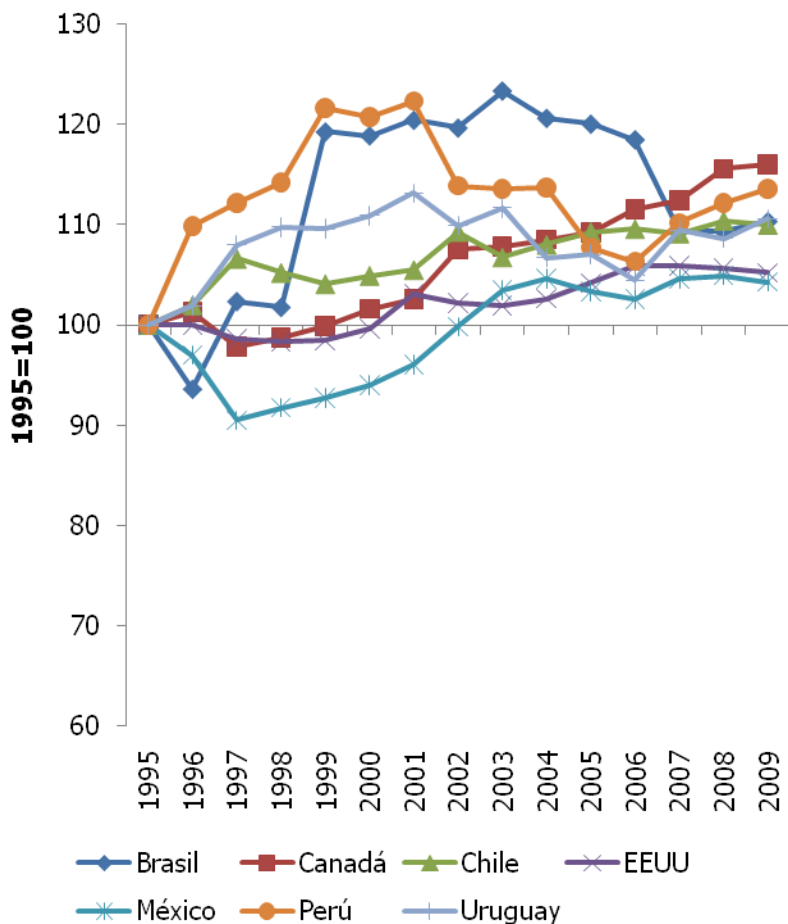
3. Otros índices disponibles

4. ¿Cómo se relacionan estos índices?

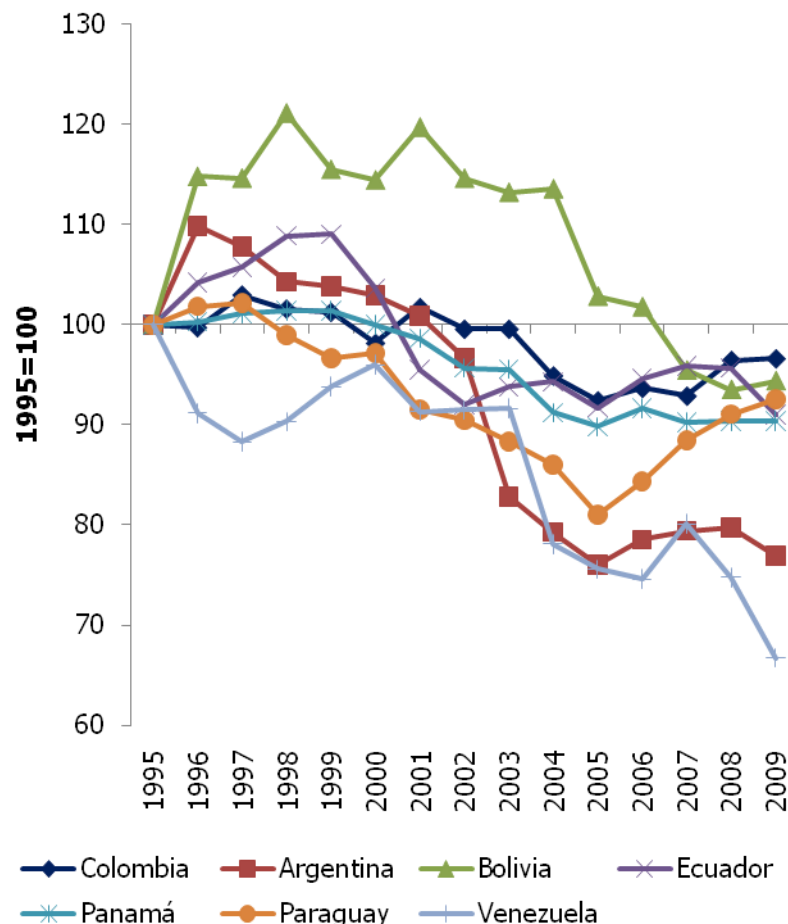
5. Conclusiones

Permite identificar tendencias de mediano y largo plazo

Los que suben...



Los que bajan...



Fuente: *The Heritage Foundation*

Las libertades comercial y monetaria y la ausencia de corrupción son los únicos componentes que han mejorado en el caso colombiano

| | Colombia 1995 | Colombia hoy |
|---------------------------|---------------|--------------|
| 1. Libertad empresarial | 85,0 | 77,4 |
| 2. Libertad comercial | 65,0 | 72,4 |
| 3. Libertad Fiscal | 80,5 | 72,9 |
| 4. Tamaño del gobierno | 86,0 | 65,9 |
| 5. Libertad monetaria | 63,7 | 70,6 |
| 6. Libertad de inversión | 70,0 | 60,0 |
| 7. Libertad financiera | 70,0 | 60,0 |
| 8. Derechos de propiedad | 50,0 | 40,0 |
| 9. Ausencia de corrupción | 10,0 | 38,0 |
| 10. Libertad laboral | - | 66,0 |

1. ¿Qué dice el Índice de Libertad Económica?

2. Metodología

3. Otros índices disponibles

4. ¿Cómo se relacionan estos índices?

5. Conclusiones

Existen dudas acerca de la idoneidad de algunos componentes

- En particular en los componentes que tratan de capturar la libertad fiscal, el tamaño del gobierno y la libertad financiera
 - En estos tres componentes se obtiene:
 - Una puntuación negativa si la tasa impositiva (renta individual y corporativa) y el recaudo como porcentaje del PIB es alta
 - Una puntuación negativa si el gasto público como porcentaje del PIB es elevado
 - Una elevada puntuación cuando hay poca regulación
- Además, la libertad monetaria no sólo se encuentra relacionada con bajos niveles de inflación
 - El índice le otorga un mayor puntaje a los países con menor inflación, pero no se tienen en cuenta los efectos nocivos de deflaciones (i.e. Japón)

¿Qué sucedería si se eliminan los componentes de libertad fiscal, monetaria y tamaño del gobierno?

Mejores diez

| País | Índice original | Ranking original | Índice modificado | Ranking modificado |
|----------------|-----------------|------------------|-------------------|--------------------|
| Hong Kong | 90,0 | 1 | 89,6 | 2 |
| Singapore | 87,1 | 2 | 85,6 | 7 |
| Australia | 82,6 | 3 | 88,0 | 4 |
| Ireland | 82,2 | 4 | 86,2 | 6 |
| New Zealand | 82,0 | 5 | 89,0 | 3 |
| United States | 80,7 | 6 | 85,1 | 8 |
| Canada | 80,5 | 7 | 84,8 | 10 |
| Denmark | 79,6 | 8 | 93,4 | 1 |
| Switzerland | 79,4 | 9 | 82,5 | 12 |
| United Kingdom | 79,0 | 10 | 86,9 | 5 |

Peores diez

| País | Índice original | Ranking original | Índice modificado | Ranking modificado |
|-----------------------|-----------------|------------------|-------------------|--------------------|
| São Tomé and Príncipe | 43,8 | 170 | 40 | 154 |
| Libya | 43,5 | 171 | 30,7 | 171 |
| Comoros | 43,3 | 172 | 28,8 | 174 |
| Dem. Rep. of Congo | 42,8 | 173 | 30 | 172 |
| Venezuela | 39,9 | 174 | 29,4 | 173 |
| Eritrea | 38,5 | 175 | 32,8 | 169 |
| Burma | 37,7 | 176 | 21,6 | 178 |
| Cuba | 27,9 | 177 | 23,8 | 177 |
| Zimbabwe | 22,7 | 178 | 25,5 | 176 |
| North Korea | 2,0 | 179 | 6,7 | 179 |

El puntaje de Colombia disminuye (62,3 a 59,1), pero aumenta 10 puestos en el ranking al pasar del puesto 72 al 62.

¿Qué se puede hacer?

- Se debería pensar en incluir aspectos que midan la eficiencia en el recaudo y en el gasto público, así como la focalización y el papel redistributivo de éste
- La excesiva desregulación del mercado financiero fue la que en última llevó a que la crisis financiera internacional se profundizara.
 - En este caso se podría pensar en incluir aspectos que tengan en cuenta la capacidad, independencia y eficiencia de las entidades autorreguladoras
 - También sería deseable incluir indicadores de acceso al sistema financiero y bancarización

1. ¿Qué dice el Índice de Libertad Económica?

2. Metodología

3. Otros índices disponibles

4. ¿Cómo se relacionan estos índices?

5. Conclusiones

Índice de libertad económica

- *Economic Freedom of the World:*
 - A cargo del *Fraser Institute*
 - Últimos datos disponibles del 2008
 - Metodología:
 - Tipo: seguimiento a 42 variables en 102 países
 - Escala: 0 (menos libre) – 10 (más libre)
 - Componentes:
 - » Tamaño del gobierno
 - » Estructura legal y protección de los derechos de propiedad
 - » Libertad monetaria
 - » Libertad comercial
 - » Regulación crediticia, comercial y del mercado laboral

Índices de libertad política y social

- *Freedom in the World Index:*
 - A cargo de *Freedom House*
 - Últimos datos disponibles 2006
 - Metodología:
 - Tipo: encuesta anual que se realiza en 193 países
 - Escala: 1 (más libre) – 7 (menos libre)
 - Está compuesto por dos grandes módulos que capturan las libertades políticas y los derechos civiles:
 - » Las libertades políticas facultan a los individuos a participar de manera libre en los procesos políticos (votar, aspirar a cargos públicos y a hacer parte de partidos políticos)
 - » Los derechos civiles facilitan la libertad de expresión y de creencias, así como la libertad a asociarse y a no ser intervenido por el Estado

Índice de democracia

- *Democracy Index:*
 - A cargo de *The Economist*
 - Los últimos datos disponibles son para 2008
 - Metodología:
 - Tipo: seguimiento a 60 indicadores a través de encuestas directas o fuentes secundarias (Gallup World Poll, Eurobarometro, Latinobarometro, etc.) en 167 países
 - Escala: 0 (menos libre) – 10 (más libre)
 - Categorías:
 - » Proceso electoral y pluralismo
 - » Libertades civiles
 - » Funcionamiento del gobierno
 - » Participación política
 - » Cultura política

Índice de libertad de prensa

- *Worldwide Press Freedom Index:*
 - Lo calcula Reporteros sin Fronteras
 - Las últimas cifras corresponden a 2009
 - Metodología:
 - Tipo: Cuestionario a corresponsales, periodistas, defensores de derechos humanos, académicos y juristas en 130 países
 - Escala: 0 (más libre) – 100 (menos libre)
 - Áreas del cuestionario:
 - » Datos del medio
 - » Ataques físicos, encarcelamiento o amenazas directas
 - » Amenazas indirectas, presiones y acceso a la información
 - » Censura y autocensura
 - » Medios públicos
 - » Presiones económicas, legales y administrativas
 - » Internet y nuevos medios de comunicación

Cada índice maneja diferentes tipos de clasificación

| Índice | Escala | | | | |
|--|------------------|-------------------------|---------------------|----------------------|--------------------------|
| Index of Economic Freedom (The Heritage Foundation) | Libre | Mayormente libre | Moderadamente libre | Menormente libre | Represión |
| Economic Freedom of the World (Fraser Institute) | Libre | Casi libre | | Algo libre | No libre |
| Freedom in the World (Freedom House) | Libre | | Parcialmente libre | No libre | |
| Worldwide Press Freedom Index (Reporters w/o Borders) | Situación buena | Situación satisfactoria | Problemas notables | Situación complicada | Situación muy complicada |
| Democracy Rating (The economist) | Democracia plena | Democracia fallida | Régimen híbrido | | Régimen Autoritario |

1. ¿Qué dice el Índice de Libertad Económica?

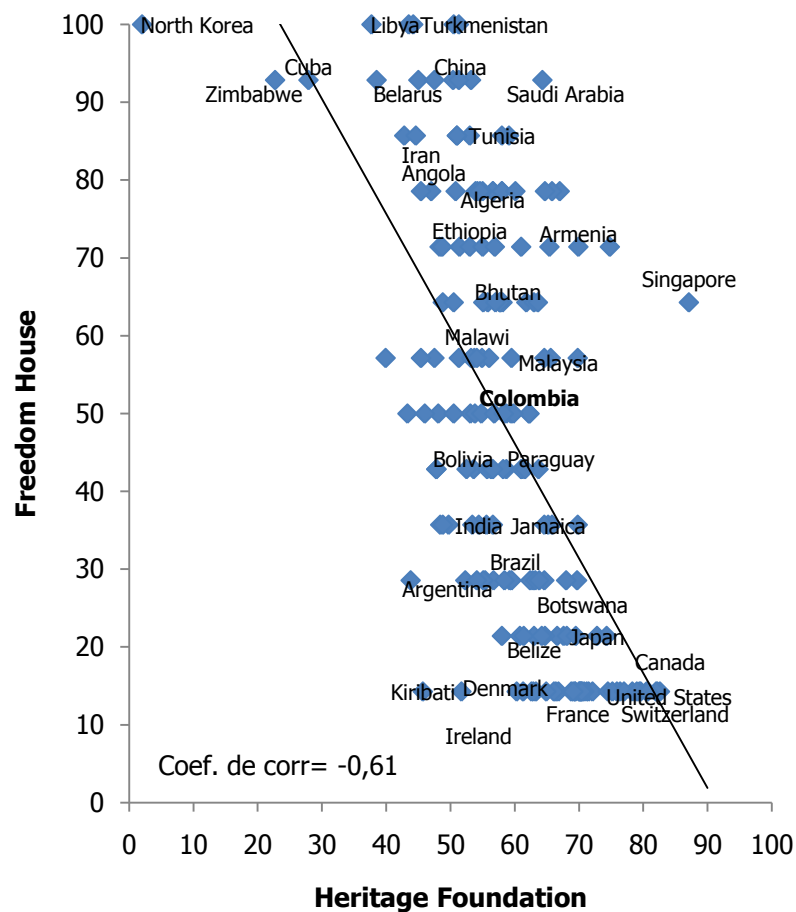
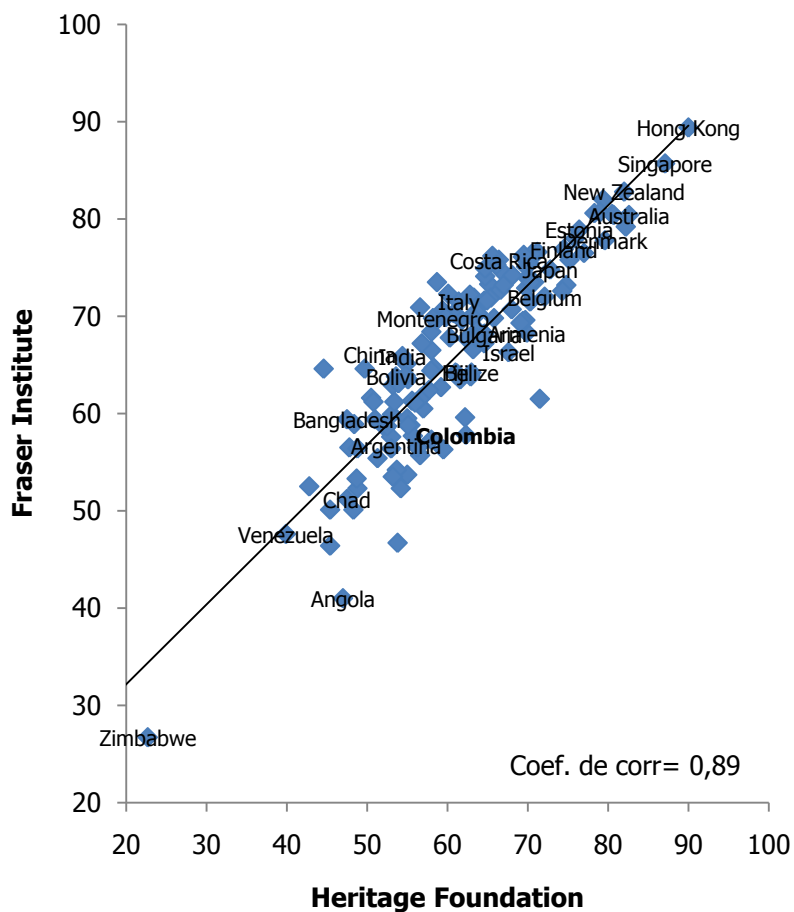
2. Metodología

3. Otros índices disponibles

4. ¿Cómo se relacionan estos índices?

5. Conclusiones

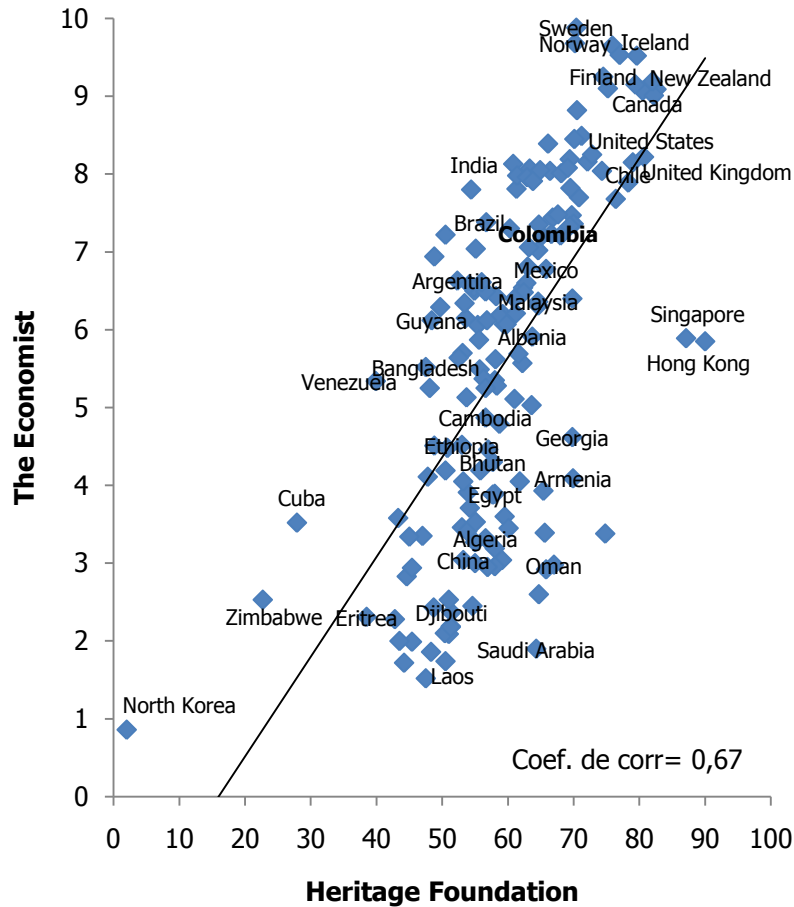
Al parecer existe una relación directa entre el IEF y los demás índices de libertad económica...



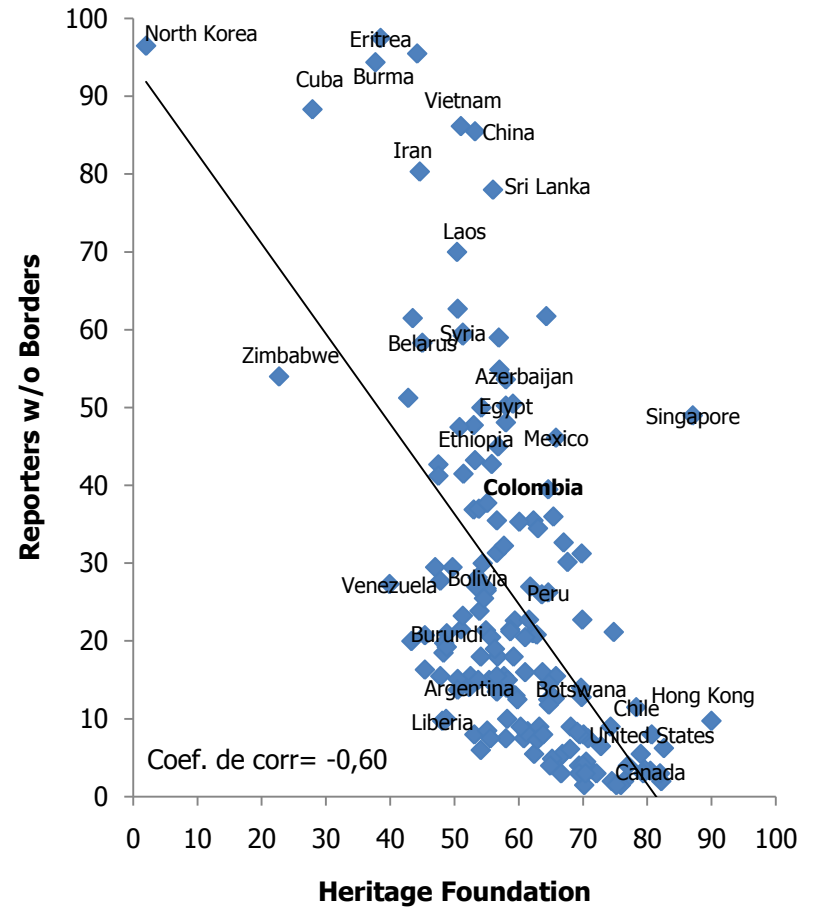
Fuente: *The Heritage Foundation. The Fraser Institute.*

Fuente: *The Heritage Foundation. Freedom House.*

... así como con los indicadores de libertad política y de prensa



Fuente: *The Heritage Foundation. The Economist.*



Fuente: *The Heritage Foundation. Reporters w/o Borders.*

Recordemos las diferentes clasificaciones

| Índice | Escala | | | | |
|--|------------------|-------------------------|---------------------|----------------------|--------------------------|
| Index of Economic Freedom (The Heritage Foundation) | Libre | Mayormente libre | Moderadamente libre | Menormente libre | Represión |
| Economic Freedom of the World (Fraser Institute) | Libre | Casi libre | | Algo libre | No libre |
| Freedom in the World (Freedom House) | Libre | | Parcialmente libre | No libre | |
| Worldwide Press Freedom Index (Reporters w/o Borders) | Situación buena | Situación satisfactoria | Problemas notables | Situación complicada | Situación muy complicada |
| Democracy Rating (The economist) | Democracia plena | Democracia fallida | Régimen híbrido | | Régimen Autoritario |

No obstante, al comparar los índices a nivel de cada país se obtienen menores correlaciones

- Canadá es el único país que logra un puntaje consistente bajo las diferentes especificaciones de cada índice, según los últimos datos disponibles de cada fuente

| País | Index of Economic Freedom | Economic Freedom of the World | Freedom in the World | Worldwide Press Freedom Index | Democracy Rating |
|-----------------|----------------------------|-------------------------------|---------------------------|-------------------------------|---------------------------|
| Argentina | Menormente libre | No libre | Libre | Situación satisfactoria | Democracia fallida |
| Bolivia | Menormente libre | Algo libre | Parcialmente libre | Problemas notables | Democracia fallida |
| Brasil | Menormente libre | Algo libre | Libre | Problemas notables | Democracia fallida |
| Canadá | Libre | Libre | Libre | Situación buena | Democracia plena |
| Chile | Mayormente libre | Libre | Libre | Situación satisfactoria | Democracia fallida |
| Colombia | Moderadamente libre | No libre | Parcialmente libre | Situación complicada | Democracia fallida |
| Ecuador | Menormente libre | No libre | Parcialmente libre | Situación satisfactoria | Régimen híbrido |
| Estados Unidos | Libre | Libre | Libre | Situación satisfactoria | Democracia plena |
| México | Moderadamente libre | Casi libre | Libre | Situación complicada | Democracia fallida |
| Panamá | Moderadamente libre | Libre | Libre | Situación satisfactoria | Democracia fallida |
| Paraguay | Moderadamente libre | Algo libre | Parcialmente libre | Problemas notables | Democracia fallida |
| Perú | Moderadamente libre | Casi libre | Libre | Problemas notables | Democracia fallida |
| Uruguay | Moderadamente libre | Casi libre | Libre | Situación satisfactoria | Democracia plena |
| Venezuela | Represión | No libre | Parcialmente libre | Problemas notables | Régimen híbrido |

La correlación entre los diferentes índices cambia al tomar solo los países del hemisferio occidental

Toda la muestra

| | Heritage Foundation |
|-----------------------|---------------------|
| Fraser Institute | 0,89 |
| Freedom House | -0,63 |
| The Economist | 0,69 |
| Reporters w/o Borders | -0,51 |

Hemisferio Occidental

| | Heritage Foundation |
|-----------------------|---------------------|
| Fraser Institute | 0,89 |
| Freedom House | -0,62 |
| The Economist | 0,80 |
| Reporters w/o Borders | -0,39 |

1. ¿Qué dice el Índice de Libertad Económica?

2. Metodología

3. Otros índices disponibles

4. ¿Cómo se relacionan estos índices?

5. Conclusiones

Conclusiones

- Este tipo de índices permite identificar tendencias generales acerca de las libertades económicas, políticas y sociales al interior de los países
- También permite comparar la situación de varios países en un momento del tiempo
- Se debe hacer un mayor esfuerzo por difundir sus resultados para que éstos sean utilizados en un mayor número de investigaciones académicas
- No obstante, presentan un alto contenido ideológico, y el de la Heritage Foundation no es la excepción



FEDESARROLLO

Centro de Investigación Económica y Social