

# MEJORAR LA LIBERTAD ECONÓMICA DE LOS COLOMBIANOS

## CATEGORÍAS

**1** TAMAÑO DEL GOBIERNO

**2** SISTEMA LEGAL Y SEGURIDAD  
DE LOS DERECHOS DE PROPIEDAD

**3** MONEDA ESTABLE

**4** LIBERTAD DE COMERCIO  
INTERNACIONAL

**5** REGULACIÓN

## **INTRODUCCIÓN:**

### **Un gran desafío y una gran oportunidad para Colombia**

---

El crecimiento económico de Colombia ha sido decepcionante. Apenas por encima del promedio mundial, a ese ritmo, Colombia nunca pasará de país de ingreso medio a uno de ingreso alto. Claro está que el país ha enfrentado dificultades relacionadas con la política, el crimen y el terrorismo, las cuales repercuten en la economía. Hay que reconocer que Colombia ha avanzado en superar dichos desafíos, aunque sigan existiendo dificultades.

Ahora bien, tales dificultades no impiden que el país adopte políticas económicas que conduzcan a un futuro más promisorio. Unas políticas que aumenten la prosperidad, reduzcan la pobreza y brinden trabajo con significado contribuirían a enfrentar los desafíos relacionados con la política, el crimen y el terrorismo.

Por fortuna, las políticas que estimulan el crecimiento económico son bien conocidas y, de ser adoptadas en Colombia, impulsarían a su gente hacia una nueva era de prosperidad y desarrollo.

Según las principales publicaciones investigativas del mundo, evaluadas por expertos, es claro que la libertad económica —la habilidad de los individuos y sus familias para tomar sus propias decisiones económicas, sin restricciones de gobiernos excesivamente poderosos o élites clientelistas— produce resultados económicos positivos. Y puesto que la economía es clave en muchos aspectos de la vida, también produce resultados sociales positivos como reducción de la pobreza, mayor estabilidad política, mejores condiciones de salud, mayores niveles educativos y el desarrollo pacífico de otras libertades.

## ¿Qué es la libertad económica?

---

La libertad económica es la capacidad de los individuos y las familias para tomar sus propias decisiones económicas. Gracias a ella, los consumidores gozan de la libertad de elección sin restricciones impuestas por el gobierno o los grupos de poder. Lo más importante es que la libertad económica esté protegida por derechos de propiedad firmes y por un Estado de derecho que trate a todos por igual y proteja su libertad.

Resulta fácil entender cómo la libertad económica promueve la prosperidad y el bienestar. Cualquier transacción realizada libremente debe beneficiar a todas las partes; cualquier transacción que no beneficie a todas las partes será

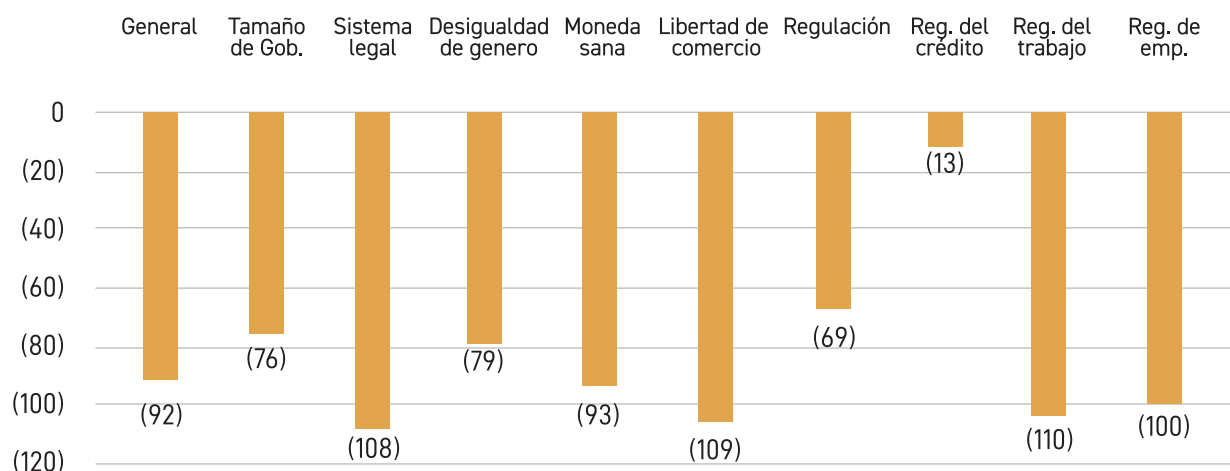
rechazada por la parte en desventaja. Los consumidores que sean libres de elegir solo serán atraídos por mejor calidad y precio.

Esto tiene consecuencias en toda la economía. El mercado acoge a productores y vendedores quienes deben mejorar constantemente el precio y la calidad de sus productos para satisfacer las demandas de sus clientes, o estos no realizarán transacciones con ellos, por libre elección. Miles de millones de transacciones de beneficio mutuo se realizan a diario e impulsan la dinámica que estimula el aumento de la productividad y la creación de empleo en toda la economía.

## Colombia y la libertad económica:

Colombia está rezagada en cuanto a libertad económica. Entre las 162 jurisdicciones incluidas en el índice, el país ocupa el puesto 92. El nivel promedio de su libertad económica, de 1995 a 2018, se encuentra por debajo de la media del mundo y de América del Sur. El país está muy por debajo en algunos componentes, incluido el más importante de todos, el Estado de derecho, donde ocupa el puesto 108.

GRÁFICA 1. COLOMBIA



## Ranking de Colombia

### Tamaño de gobierno: Gasto, Impuestos y Empresa

En la medida en que el gasto público, la tributación y el tamaño de las empresas controladas por el gobierno aumentan, la toma de decisiones oficial sustituye la elección de tipo individual ocasionando la reducción de la libertad económica.

En cuanto a Tamaño del gobierno, Colombia ocupa el puesto 76. Este es un puesto bajo para un país de ingreso medio que no puede permitirse demasiado gobierno, y que deja muy pocas oportunidades para que el sector privado se desarrolle y genere prosperidad.

## Estructura legal y garantía de los derechos de propiedad:

La protección de las personas y de su propiedad adquirida de forma legítima es un elemento esencial de libertad económica y sociedad civil. Esta es, en efecto, la función más importante del gobierno.

Colombia ocupa el puesto 108 en el componente crucial del Sistema legal y derechos de propiedad, prácticamente empatado con Libertad de comercio,

los dos componentes peor clasificados del país. Este componente debe mejorar para que Colombia pueda crear oportunidades y un futuro próspero para sus ciudadanos. Un Estado de derecho firme y justo para todos es el factor más importante en la promoción del desarrollo. Los estudios demuestran que mejorar el Estado de derecho es uno de los mayores desafíos para cualquier país.



## Índice de desigualdad de género:

Colombia ocupa el puesto 79 en Desigualdad de género, que mide si las mujeres gozan de la misma libertad económica que los hombres. Esto indica que la mitad de la población enfrenta obstáculos a la hora de construir un mejor futuro para sí misma y para el país.

## Acceso a una moneda sana:

La inflación debilita el valor de los salarios ganados legítimamente y de los ahorros. Por lo tanto, la moneda sana es esencial para proteger los derechos de propiedad. Con una inflación no solo alta sino volátil, a las personas les queda difícil planificar y poder usar la libertad económica de forma eficaz.

Colombia ocupa el puesto 93 en el componente de Moneda sana. El país ha experimentado altos niveles de inflación e inestabilidad monetaria en el pasado. Su desempeño ha mejorado significativamente en años recientes. Es fundamental para el futuro del país mantener la solidez de la política monetaria.

## Libertad para el comercio internacional:

La libertad para el intercambio en el sentido más amplio (comprar, vender, celebrar contratos y demás), es esencial para la libertad económica; esta se ve reducida cuando la libertad para el intercambio no involucra empresas e individuos en otros países.

Colombia ocupa el puesto 109 en libertad para el comercio. El país necesita que el mundo sea su mercado. De lo contrario su economía se verá gravemente perjudicada.



## Regulación del crédito, el trabajo y la empresa:

Los gobiernos cuentan con diversos instrumentos para limitar el derecho al intercambio internacional, pero también pueden implementar regulaciones onerosas a fin de restringir el derecho al intercambio interno, a la obtención de crédito, a contratar o trabajar con quien se desee o, a administrar su negocio libremente. Este componente mide las restricciones a la libertad económica provocadas por el exceso de regulaciones.

En cuanto a burocracia y regulación, Colombia ocupa el puesto 69. En regulación del crédito, Colombia ocupa el puesto 13, su mejor ranking. El país ocupa el puesto 110 en la regulación del trabajo, siendo este el principal componente de regulación. Esto quiere decir que el mercado laboral presenta obstáculos significativos. Tales obstáculos impiden a los más pobres de la sociedad encontrar empleo formal, aumentando así las tensiones sociales. El país ocupa el puesto 100 en la regulación de las empresas. Los obstáculos regulatorios para la creación y expansión empresarial ocasionan un rezago en el crecimiento y la generación de empleo en Colombia.

## Libertad económica y crecimiento:

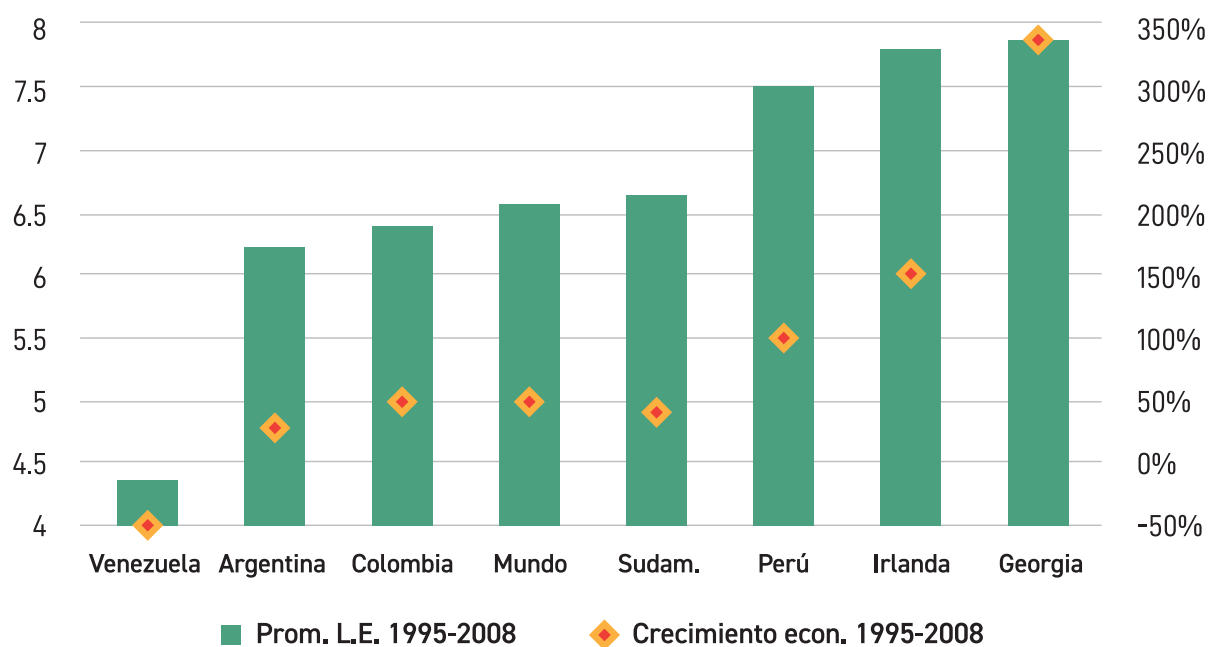
La Gráfica 2 muestra el nivel de libertad económica promedio de un grupo comparativo de países y conjuntos de países y su crecimiento económico durante el periodo de 1995 a 2018. Existe una relación estrecha entre la libertad económica y el crecimiento económico, tal como se ilustra en la Gráfica 2.

Irlanda y Georgia, los dos líderes de la libertad económica están muy por delante de otros países y conjuntos de países de la muestra, en cuanto a crecimiento económico. Los países más avanzados, en igualdad de circunstancias, crecen más lentamente que los países en desarrollo. Estos pueden copiar el camino hacia el éxito de los otros, pero los países más avanzados deben crecer e innovar en nuevas direcciones en vez de tomar los caminos ya conocidos.

Aun así, Irlanda creció casi un 160%, mucho más rápido que países considerablemente más pobres de la muestra. De los demás países, Perú presenta el nivel más alto de libertad económica y el crecimiento más rápido. No es de extrañar que Venezuela se encuentre en el nivel más bajo del ranking de libertad económica debido a la contracción de su economía.

Colombia tiene niveles de libertad económica y crecimiento económico similares a los promedios del mundo y de América del Sur, aunque su crecimiento es un poco más alto de lo esperado respecto al mundo y a América del Sur, dado su nivel relativo de libertad económica.

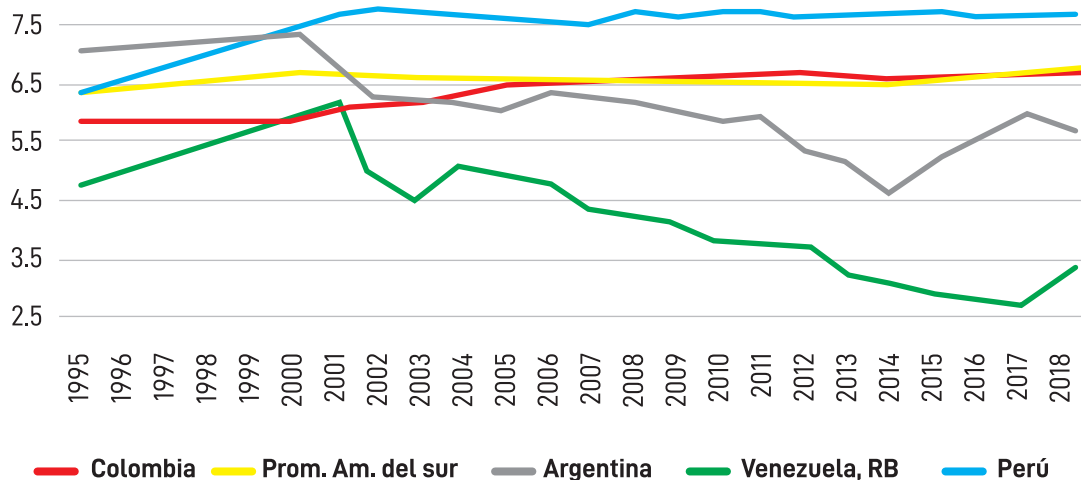
**GRÁFICA 2. LIBERTAD ECONÓMICA Y CRECIMIENTO ECONÓMICO:  
PROMEDIO 1995 - 2018:**



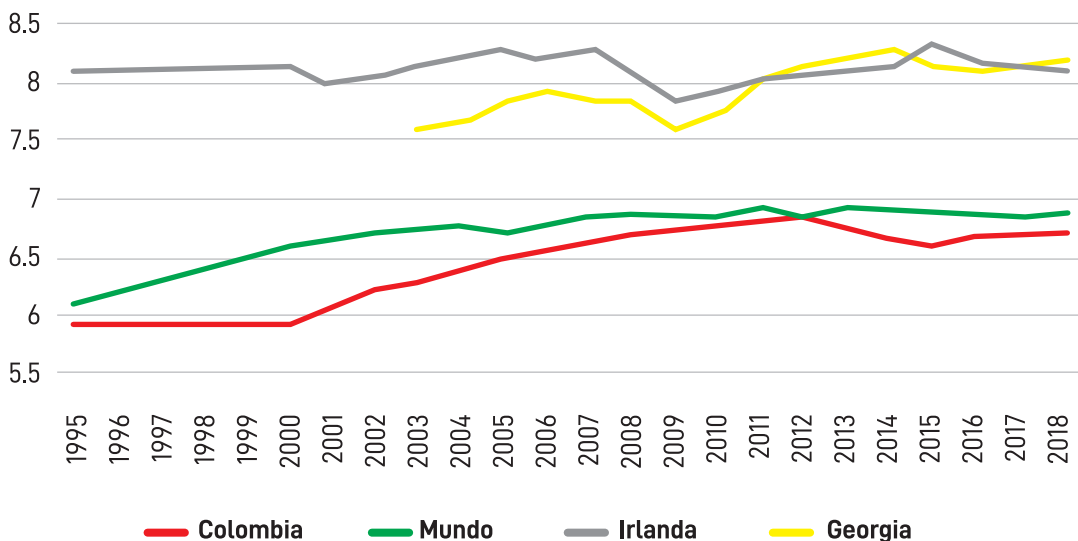


En años recientes, Colombia ha cerrado la brecha de libertad económica con el mundo y con América del Sur. No obstante, sigue estando muy retrasado con respecto a Perú y aún más a la zaga de Irlanda y Georgia, los países con mejor desempeño.

**GRÁFICA 3. PUNTUACIONES DE LIBERTAD ECONÓMICA  
COMPARACIÓN EN AMÉRICA DEL SUR**



**GRÁFICA 4. PUNTUACIONES DE LIBERTAD ECONÓMICA  
COMPARACIÓN INTERNACIONAL**



## De cara al futuro: alcanzar un nivel de ingreso alto:

Uno de los mayores desafíos económicos que enfrenta Colombia es pasar de ser un país de ingreso medio a uno de ingreso alto. Los economistas han observado desde hace tiempo, que muchas economías alcanzan niveles de ingreso medio, sufren un estancamiento en su crecimiento y fracasan en su intento de alcanzar un nivel de ingreso alto. Esto se debe en parte a que ya han asegurado las ganancias económicas fáciles a través de la imitación de otros modelos exitosos.

Pero el principal obstáculo para el progreso es la imposibilidad de dar continuidad a las reformas económicas. A medida que los países ascienden en la escala de ingresos, se reduce la urgencia de la reforma y surgen nuevos intereses especiales que se oponen a nuevas reformas bloqueando el paso al nivel de ingreso alto. Esto supone un problema para Colombia.

El país alcanzó un punto alto de libertad económica en 2012. Pero el punto alto, 6,85, no fue tan alto pues Colombia se mantuvo en la mitad inferior del ranking de libertad económica ocupan-

do el puesto 84 en 2012. Según la información disponible más reciente, la puntuación de Colombia descendió a 6,40 en 2018, bajando al puesto 92.

Un estudio del Banco Mundial\* indica que, de 101 economías de ingreso medio en la década de los 60, solo 13 pasaron a ser países de ingreso alto en 2018. Uno de ellos, Guinea Ecuatorial, fue catapultado por su riqueza petrolera y otro, Puerto Rico, es un territorio de los Estados Unidos de América. Los otros 11 son Grecia, Hong Kong, Irlanda, Israel, Japón, Mauricio, Portugal, Corea del Sur, Singapur, España y Taiwán.

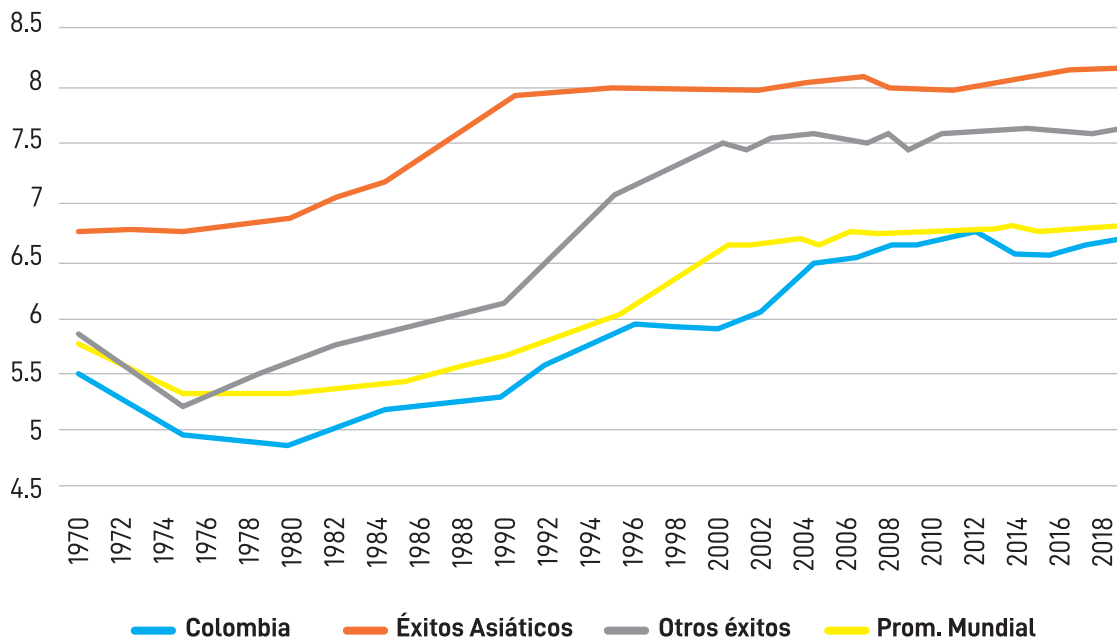
En las siguientes gráficas, Hong Kong, Japón, Corea del Sur, Singapur y Taiwán se agrupan bajo la categoría de “Éxitos asiáticos” mientras que Grecia, Irlanda, Israel, Mauricio, Portugal y España se agrupan bajo la categoría de “Otros éxitos”.

Todos estos países mantuvieron puntuaciones sobre 7,5 sistemáticamente hasta 2008, a excepción de Grecia e Israel. Pero estos dos países solían tener puntuaciones sobre 7,0 aunque Grecia cayó por debajo de 7,0 a partir de 2008,

mientras que Israel continuó aumentando su libertad económica y llegó a 7,62 en 2018. La Gráfica 5 muestra la libertad económica media de los “Éxitos asiáticos” y de países no asiáticos, “Otros éxitos”, que escaparon de la trampa del ingreso medio y pasaron a ser de ingreso alto.

Los dos promedios grupales se mantienen siempre por encima del promedio del mundo y de Colombia en libertad económica. De igual forma, el crecimiento económico de ambos grupos de países exitosos está muy por encima del crecimiento económico del mundo y de Colombia.

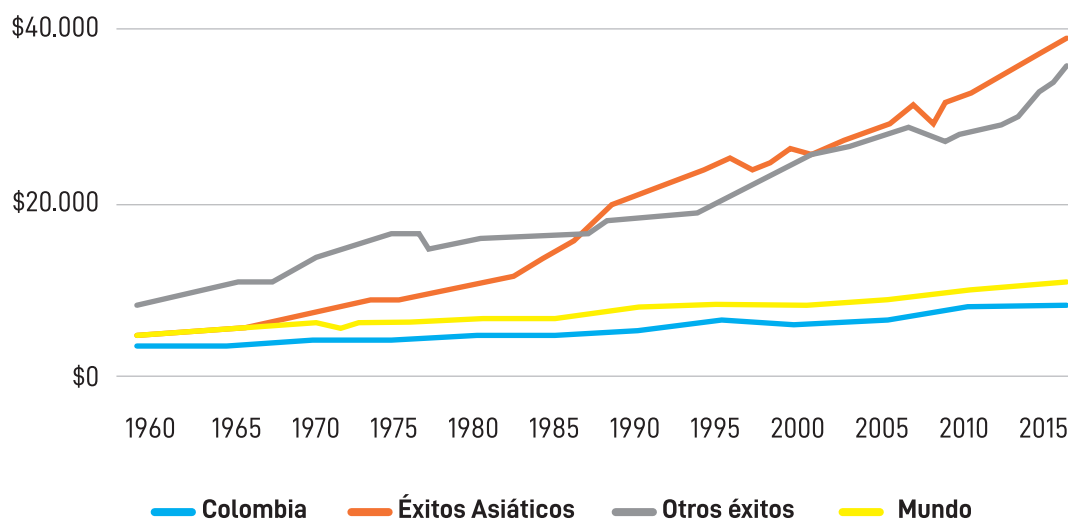
**GRÁFICA 5. COMPARACIÓN DE LA LIBERTAD ECONÓMICA DE PAÍSES QUE ALCANZARON INGRESO ALTO Y COLOMBIA**



Por otro lado, los países asiáticos han tenido niveles de libertad económica muy por encima del promedio de los otros casos de éxito. Curiosamente, aunque los países asiáticos comenzaron con un nivel económico muy por debajo de otros casos de éxito, estos han alcanzado niveles de prosperidad muy superiores, principalmente gracias a su mayor libertad económica.

**GRÁFICA 6. COMPARACIÓN DEL PIB PER CÁPITA DE LOS PAÍSES QUE ALCANZARON INGRESO ALTO Y COLOMBIA**

US\$ Constantes de 2010



## Corrupción, Colombia, y la libertad económica:

En el Índice de Percepción de la Corrupción de Transparencia Internacional, Colombia ocupa el puesto 96 entre 180 jurisdicciones con una puntuación de 37 sobre 100. Esto representa un enorme freno para el crecimiento.

Es necesario enfatizar el impacto de la libertad económica sobre la corrupción. El aumento de la libertad económica debilita por sí mismo la corrupción. La falta de libertad económica es la materia prima de la corrupción. Si usted necesita permiso de un funcionario para hacer algo, habrá alguien que exija un soborno.

Si usted tiene libertad económica y capacidad para tomar sus propias decisiones económicas, si no necesita el permiso de nadie para abrir un negocio (disminuyendo así las barreras burocráticas arbitrarias), para acceder a un veredicto justo o para encontrar un buen empleo sin soborno, no habrá nadie a quien sobornar y la corrupción se debilitará.

## Verificación de la libertad económica de Colombia:

Para este análisis, usaremos el “Índice de Libertad Económica en el Mundo” (EFW, por sus siglas en inglés) publicado por el Fraser Institute de Canadá como medición de la política.

Douglass North, ganador del Premio Nobel define tal índice como “lo más parecido que tenemos” a una descripción “de mercados eficientes”, lo que a su vez conduce al crecimiento económico. Sesenta de los mejores eruditos del mundo en muchas disciplinas, incluidos tres ganadores de Premio Nobel, participaron en el diseño del índice.



## Componentes determinados de libertad económica en Colombia:

Las puntuaciones van de 0 a 10, donde un valor más alto indica una mayor libertad económica. Las puntuaciones de 0 a 10 se transforman a partir de datos brutos. Los datos brutos en formatos fáciles de presentar se reportan en una columna junto a la puntuación.

La libertad económica viene en paquete. Para que la gente de cualquier

país pueda beneficiarse realmente de la libertad económica, el país debe tener buenas puntuaciones en todos los componentes, especialmente el de Estado de derecho. Un país que obtiene una buena puntuación en tamaño de gobierno, por ejemplo, pero cuyo sistema legal ha fracasado, no proporciona una verdadera libertad económica a sus ciudadanos.



## Tamaño de gobierno:

Los excesos en el gasto público y la tributación pueden excluir otras actividades económicas y limitar la libertad económica de las personas.

El desempeño de Colombia en este componente es inferior al esperado, ocupando el puesto 76 en todo el mundo, un puesto bajo para un país en su nivel de desarrollo. (ver Tabla 1).

TABLA 1:

PAÍSES	1A CONSUMO PÚBLICO		1B TRANSFERENCIAS Y SUBSIDIOS		1C EMPRESAS E INVERSIÓN PÚBLICA	
	Puntuación	Datos 1	Puntuación	Datos 2	Puntuación	Datos 3
Hong Kong, China	8.00	12.60	9.40	2.60	8.00	22.10
Chile	6.40	18.40	8.50	6.00	10.00	10.80
Mauricio	6.80	16.80	8.40	6.40	7.30	24.60
Albania	8.20	12.30	6.70	12.50	8.00	22.00
Georgia	7.10	16.00	7.10	11.20	8.40	20.60
Armenia	7.70	13.80	7.70	8.90	9.30	17.50
Panamá	6.50	17.80	8.60	5.80	10.00	14.80
Suiza	6.40	18.20	6.10	15.00	10.00	12.40
Perú	6.70	17.10	9.60	1.90	7.50	23.70
E.E.U.U	6.70	17.20	6.10	14.90	9.70	16.00
Prom. 10 Superiores	7.05	16.02	7.82	8.52	8.82	18.45
Prom. Mundial	5.60	21.20	7.82	8.49	7.03	25.85
Irlanda	3.60	27.70	7.20	10.60	10.00	8.60
Perú	6.70	17.10	9.60	1.90	7.50	23.70
Argentina	5.90	19.80	6.30	14.10	7.60	23.40
Venezuela, RB	9.00	9.50	5.80	16.00	0.00	70.40
Prom. Am. del sur	6.15	19.13	7.72	8.89	6.65	29.15
Colombia	6.40	18.20	8.00	7.90	6.60	27.00

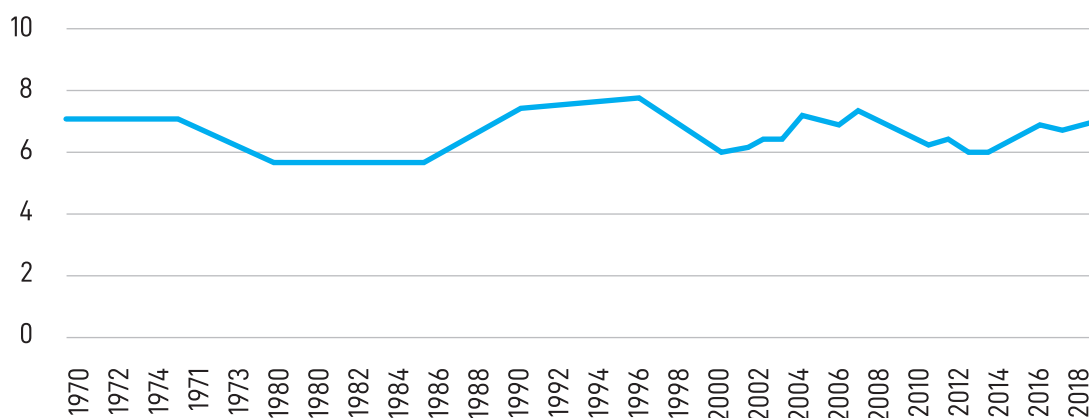
*\*Las columnas nombradas "Puntuación" contienen la puntuación, 0 a 10, de libertad económica, donde los valores más altos indican mayor libertad económica; las columnas nombradas "Datos" contienen los datos en bruto. Por ejemplo, en cuanto a consumo público, Hong Kong tiene una puntuación de 8,00, lo que indica un consumo público del 12,60% del PIB. Datos 1: El gasto en consumo público expresado como porcentaje del consumo total. Datos 2: Las transferencias y subsidios generales del gobierno expresados como porcentaje del PIB. Datos 3: La inversión pública expresada como un porcentaje de la inversión total.*

Las bajas puntuaciones en este componente reflejan altos niveles de gasto. Colombia tiene una puntuación baja en consumo público, es decir, la cantidad de dinero que el gobierno gasta en sí mismo. La baja puntuación en empresas e inversiones públicas indica que el gobierno está excluyendo el dinamismo y el espíritu emprendedor del sector privado.

Quizá lo más preocupante es la puntuación demasiado baja de Colombia en el componente de impuestos sobre la renta y los salarios lo que significa que ambos son más altos de lo que deberían ser. Los elevados impuestos sobre los salarios desalientan la creación de empleo y suelen mantener a los más pobres y menos cualificados de la sociedad por fuera de la fuerza laboral donde podrían adquirir habilidades y emprender el camino hacia la prosperidad. Los elevados impuestos sobre la renta desalientan el empuje y el espíritu empresarial.

La puntuación de Colombia en tamaño de gobierno ha variado drásticamente en años recientes, pero dentro de un rango relativamente estrecho.

**GRÁFICA 7. TAMAÑO DE GOBIERNO EN COLOMBIA**





## El Estado de derecho y los derechos de propiedad:

En el componente de Estado de derecho, Colombia ocupa un puesto muy bajo, 108 entre 162 jurisdicciones del mundo. El país está muy rezagado respecto al resto de países de la muestra (a excepción de Venezuela), del promedio del mundo y de América del Sur.

Una economía de mercado eficiente no es posible sin una estructura legal sólida y predecible que proteja los derechos de propiedad y contratación para todos, con igualdad y justicia. Mejorar este componente es el mayor desafío y la mayor oportunidad para Colombia. Ningún país, a excepción de algunos estados petroleros, ha alcanzado un estatus de país rico sin un Estado de derecho fuerte.

En nuestra muestra, aparte de Venezuela, Colombia tiene la puntuación más baja no solo en el componente en general, sino también en cada factor del Estado de derecho, salvo algunas excepciones.

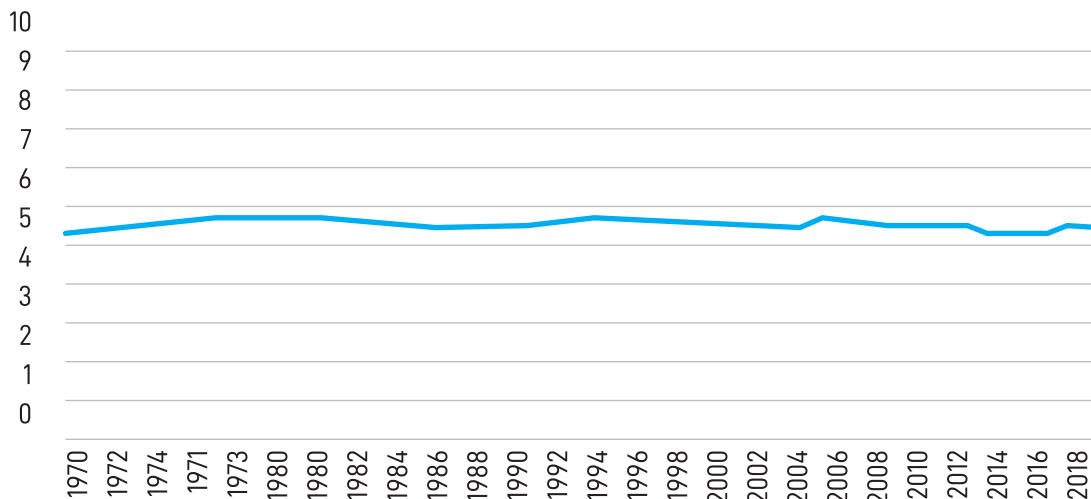
La falta de independencia judicial, imparcialidad e integridad en el sistema legal ocasionan su politización y conceden privilegios especiales a los ricos y poderosos debilitando la libertad eco-

nómica de otros miembros de la sociedad. La interferencia militar menoscaba el Estado de derecho.

El cumplimiento de los contratos es fundamental. La debilidad en el cumplimiento disuade a las personas y a las empresas de celebrar contratos libremente pactados, puesto que genera dudas a las partes acerca de si los contratos se ejecutarán de forma justa y si el sistema legal manejará los conflictos apropiadamente. Esto genera incertidumbre en la contratación, necesaria para la inversión y el crecimiento. La falta de confiabilidad en los cuerpos policiales y el alto costo de la delincuencia añaden un gasto enorme a las empresas, aumentan los riesgos y, en el peor de los casos, exponen a los empresarios a la violencia y la destrucción.

Colombia alcanzó su puntuación más alta en Estado de derecho en 1995 y esta no fue muy alta, tan solo un 5,06. En 2015, Colombia descendió a su nivel más bajo de toda la historia en el componente de Estado de derecho, con una puntuación de 4,50. Desde entonces ha mejorado un poco, pero, aun así, solo obtuvo un 4,57 en 2018. Al respecto, el país parece estancado en un equilibrio peligrosamente bajo.

GRÁFICA 8. ESTADO DE DERECHO EN COLOMBIA



## Ajuste por Desigualdad de Género:

El Ajuste por Desigualdad de Género<sup>1</sup> es una medición del grado en que la libertad económica incluye a la mujer, es decir, si las leyes del país tratan a las mujeres de manera igualitaria en materia económica, por ejemplo, al iniciar una empresa, un empleo y demás. El Ajuste por Desigualdad de Género se puntúa de 0 a 1,0.

Si bien la puntuación de 0,90 de Colombia parece bien a primera vista, el país todavía ocupa el puesto 79 en el mundo, ya que otros países han tomado medidas drásticas para eliminar las leyes que limitan la libertad económica de la mujer. Es importante hacer esto. Poner límites a la libertad económica de las mujeres es como intentar conducir una motocicleta sobre una sola rueda.

<sup>1</sup>Fike, 2017, <https://www.fraserinstitute.org/sites/default/files/economic-freedom-of-the-world-2017.pdf>

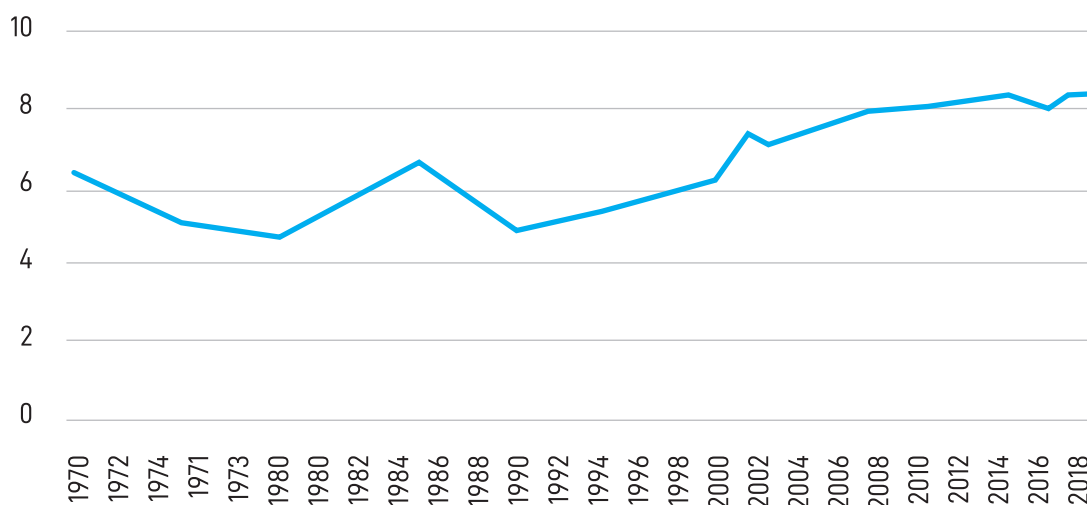
## Moneda sana:

La inflación debilita el valor de los salarios ganados legítimamente y de los ahorros. La moneda sana, por lo tanto, es esencial para proteger los derechos de propiedad. Si la inflación no solo es alta sino también volátil, se hace difícil para los individuos planificar el futuro y poder aplicar eficientemente la libertad económica. Además, un aspecto esencial de la moneda sana es la capacidad de los individuos para comprar y poseer otras divisas.

Este es el único componente en el cual Colombia tiene una puntuación alta, 8,30; sin embargo, esta es un tanto ilusoria. El país ocupa el puesto 93 en el mundo. Así como Colombia ha mejorado su puntuación en moneda sana a lo largo de los años, el resto del mundo también lo ha hecho.

El país ha experimentado inestabilidad monetaria en el pasado alcanzando una inflación de más del 30% en 1991. Los formuladores de políticas han aprendido claramente la lección y no solo impulsaron la puntuación general de Colombia, sino que crearon puntuaciones aún más altas para todas las variables relacionadas directamente con la inflación.

GRÁFICA 9. MONEDA SANA EN COLOMBIA



Colombia tiene la puntuación más débil en la “Libertad para poseer cuentas bancarias en divisa extranjera” que no solo limita la libertad de los individuos, sino que puede originar problemas para las empresas e individuos que trabajan internacionalmente.

## Libertad de comercio internacional:

Así como los individuos y las empresas en Colombia deberían poder vender a y comprar de quienes deseen en su propio país, también deberían poder contar con un mercado mundial. El país no puede crear prosperidad y más bienestar para sus ciudadanos sobre la base de un mercado de 50 millones de personas que lo habitan. Este necesita los 7500 millones de personas del mundo como mercado.

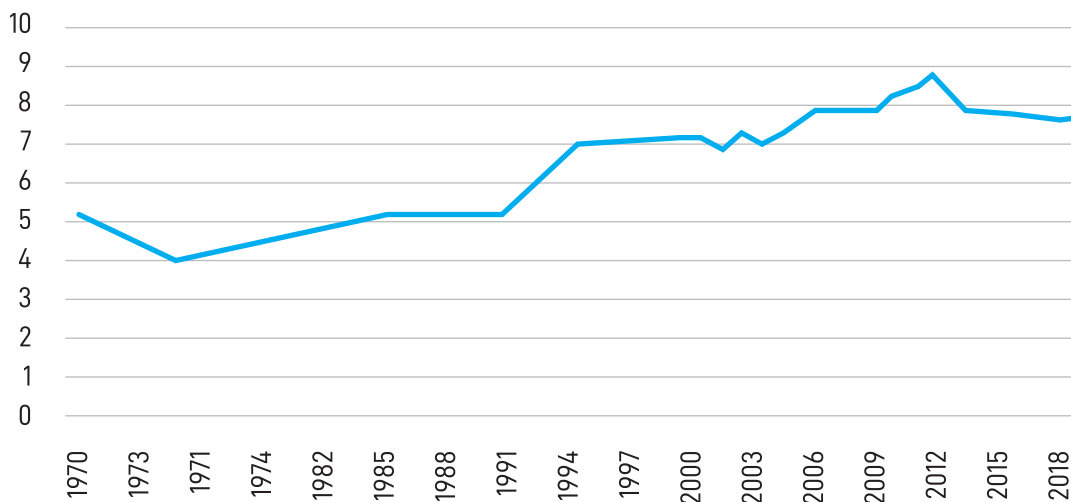
El comercio se ve perjudicado por la burocracia (barreras no arancelarias y obstáculos reglamentarios), los costos de conformidad y la variabilidad arancelaria, lo que significa que el gobierno favorece algunos sectores en lugar de tratar a todos por igual. Las propias barreras favorecen la corrupción puesto que dan a los funcionarios la oportunidad de favoritismos a cambio de sobornos.

Colombia ocupa el puesto 109 en libertad de comercio y presenta un retraso en relación con la media del mundo y de América del Sur y con todas las naciones en nuestra muestra, a excepción de Venezuela. Para mostrar la precariedad del desempeño de Colombia en tal componente, basta observar que se encuentra prácticamente empatado con Venezuela, con una diferencia de tan solo 0,10 puntos. Esto indica que en una escala de 0 a 10 la puntuación de Colombia es solo un 1% mejor que la de Venezuela.

Venezuela también carece de apertura financiera y controles de capital, aspectos que pueden limitar la capacidad de expansión e inversión de las empresas y los empresarios. La falta de apertura puede ocultar las prácticas delictivas y corruptas al público. Los elevados controles de capital pueden llevar a una mayor corrupción abriendo paso al soborno para obtener excepciones.

La puntuación y el ranking de Colombia en este componente debería alarmar al público tanto como a los formuladores de políticas. Las barreras comerciales en Colombia frenan el crecimiento. Por fortuna, el país ha incrementado la libertad de comercio de forma constante desde mediados de la década del 70 aunque con retrocesos ocasionales. No obstante, el descenso desde 2013 ha sido importante y debe ser revertido.

**GRÁFICA 10. LIBERTAD DE COMERCIO EN COLOMBIA**

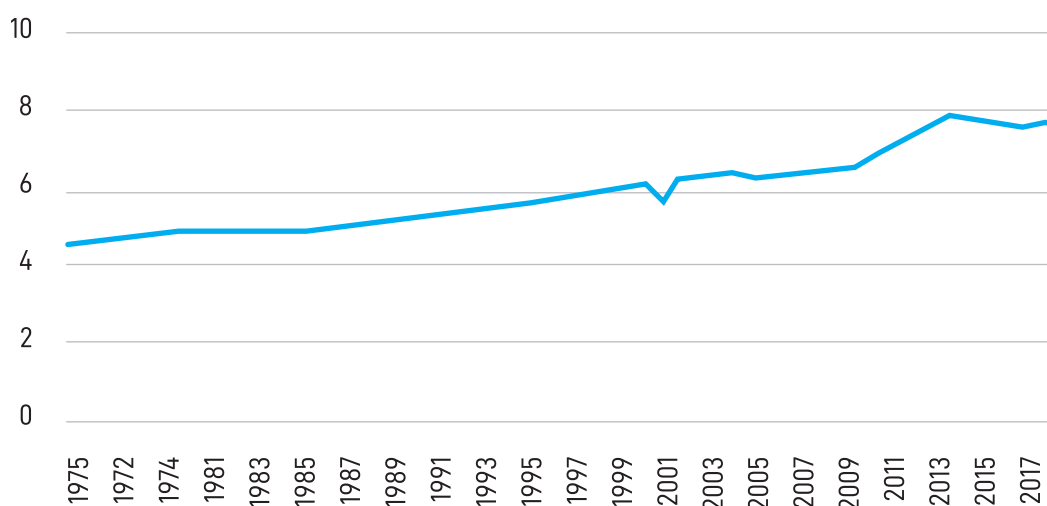


## Regulación:

El componente de regulación tiene tres subcomponentes: la regulación del crédito, del mercado laboral y de las empresas.

Colombia ocupa el puesto 69 en regulación en todo el mundo. Por fortuna, esta puntuación ha venido aumentando en años recientes. No obstante, esto se debe casi por completo a la puntuación fuerte y creciente en la regulación del crédito. El registro de Colombia en los otros dos subcomponentes es deficiente.

GRÁFICA 11. REGULACIONES EN COLOMBIA

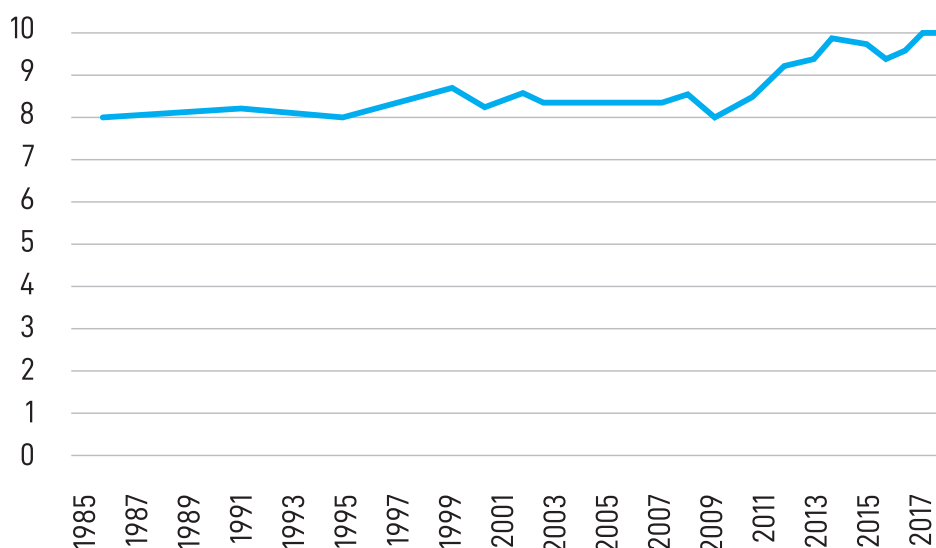


## Regulación del crédito:

El acceso al crédito es fundamental para construir una economía de éxito. Colombia ocupa el puesto 13 en este ámbito con una puntuación de 9,90; de lejos, su mejor desempeño tanto en el ranking como en la puntuación.

Los formuladores de políticas colombianos entienden claramente la importancia del crédito para el crecimiento económico. Siempre ha existido un nivel bastante alto de libertad económica en este subcomponente, pero tal libertad ha aumentado significativamente, del 8,07 en 2009 al 9,90 en 2018.

GRÁFICA 12. REGULACIÓN DEL CRÉDITO EN COLOMBIA



## Regulación del mercado laboral:

La burocracia, las restricciones y las regulaciones debilitan el crecimiento y la oportunidad de empleo. Colombia ocupa el puesto 110 en mercado laboral, siendo este su peor ranking.

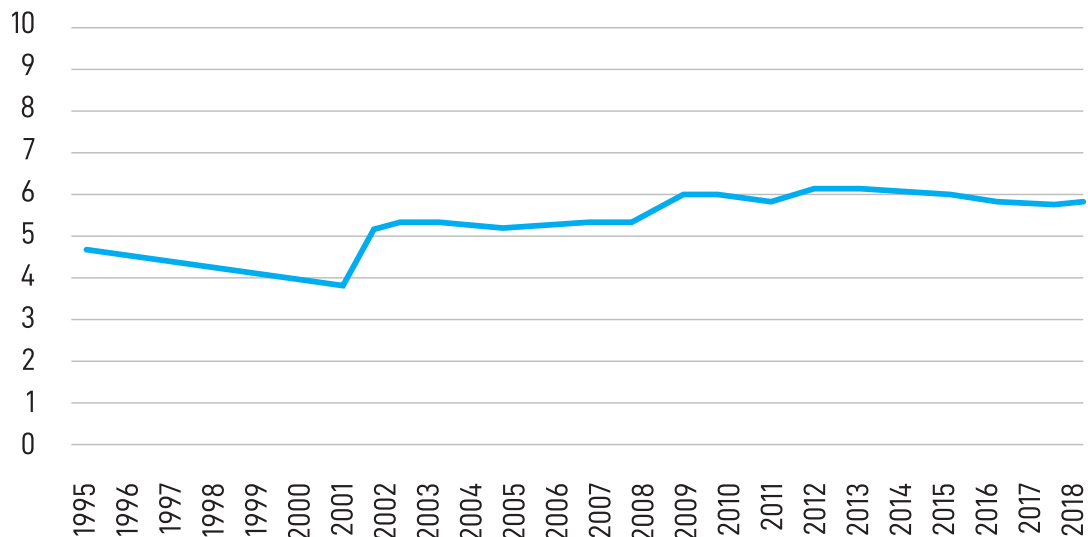
La falta de libertad en el mercado laboral excluye a muchos del dinamismo de una economía de mercado. Esta inhibe el crecimiento del empleo por cuenta de una contratación costosa y riesgosa.

Lo cual es especialmente cierto en cuanto a la regulación del despido. Aunque esta parece proteger el empleo, en realidad impide su creación. Las empresas se resisten a contratar puesto que no pueden reducir su fuerza laboral

en caso de que un empleado no sirva o si ocurre una reducción en las ventas. Tales regulaciones generalmente mantienen por fuera del mercado formal laboral a los más pobres y más dispuestos. Esto no solo reduce el crecimiento económico, sino que alimenta las tensiones sociales. Así mismo, los altos salarios mínimos y costos de contratación encarecen y reducen la creación de empleo.

Lamentablemente, la puntuación de Colombia en tal componente se ha quedado estancada con escaso progreso desde comienzos de este siglo y no ha mejorado desde 2009.

GRÁFICA 13. REGULACIÓN LABORAL EN COLOMBIA



## Regulación de las empresas:

Una regulación excesivamente estricta puede ser devastadora para la creación de nuevas empresas, puede frustrar la expansión y reducir las utilidades que constituyen tanto los medios como la motivación para una mayor inversión.

Colombia ocupa el puesto 100 en regulación de empresas, lo que significa que la burocracia paraliza la capacidad de las empresas para crear empleo y prosperidad. Pocos desafíos tienen más relevancia en Colombia que la creación de empleo y esto implica liberar a sus empresas para crear empleo.

El país se encuentra muy rezagado respecto al promedio del mundo, si bien está por encima de la media de América del Sur. Los requisitos administrativos y la burocracia frenan la creación de empresas y debilitan las ya existentes. Colombia recibe una puntuación muy baja, un 2,80, en requisitos administrativos, y un 6,00 en burocracia.

El costoso cumplimiento fiscal acapara el tiempo de los dueños de las empresas, quienes deberían más bien concentrarse en mantener y hacer crecer

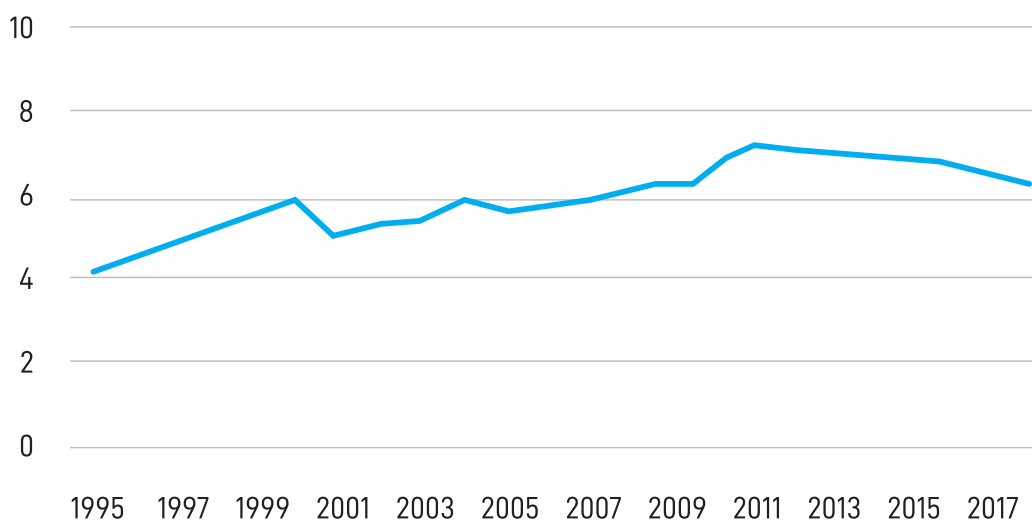


sus negocios. Las empresas deben cubrir los costos del cumplimiento fiscal y, sin embargo, el gobierno no capta ninguno de los ingresos. Esto es un absoluto desperdicio.

Despejar la maraña burocrática permitiría reducir otro gran problema, los pagos extras. Los elevados requisitos administrativos y costos burocráticos alimentan la corrupción brindando a los funcionarios la oportunidad de exigir sobornos a cambio de esquivar la burocracia. La burocracia suele generar intencionalmente trámites y retrasos para abrir espacio al soborno.

Colombia mejoró en este subcomponente hasta el año 2011, pero, desde entonces, ha caído considerablemente. Es imperativo que el país detenga esta espiral descendente.

**GRÁFICA 14. REGULACIÓN DE LAS EMPRESAS EN COLOMBIA**



## ANEXO: Hallazgos del mundo:

---

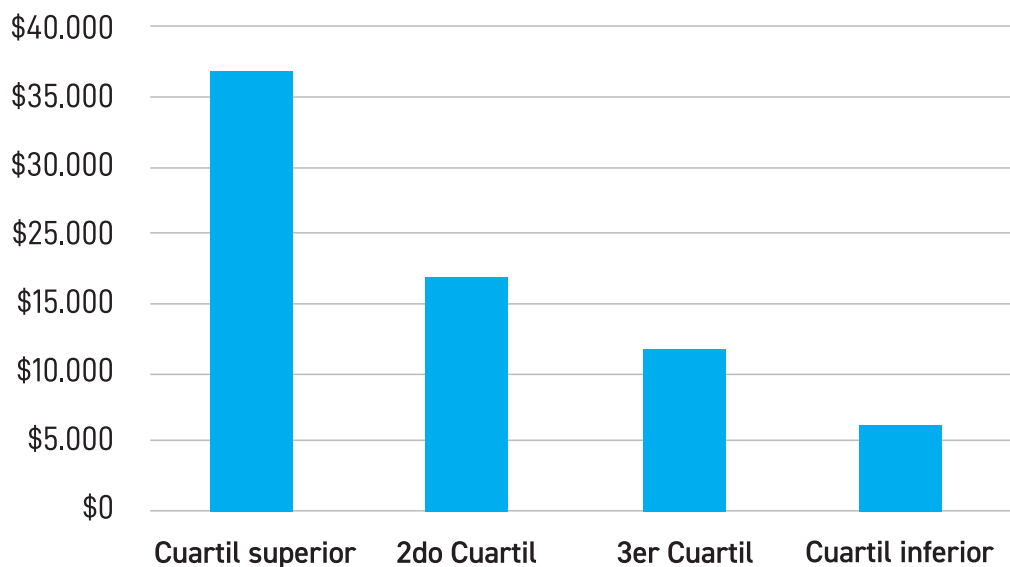
Las siguientes gráficas ilustran hallazgos importantes de la investigación basada en el índice global. El Índice de Libertad Económica en las siguientes gráficas se divide en cuartiles, del menos libre al más libre con base en las puntuaciones promedio de libertad económica de los países de 1995 a 2018. Toda la divisa se expresa en dólares internacionales de poder adquisitivo.



## Gráfica A: Libertad económica y prosperidad:

Los diagramas de cuartiles, como estos, ayudan a ilustrar hallazgos relevantes. Los países incluidos en el Informe sobre la libertad económica en el mundo se desglosan en cuatro cuartiles según su nivel de libertad económica. La gráfica muestra que los países en el cuartil superior del Índice De Libertad Económica tienen un PIB per cápita de \$36770 por año en comparación con el PIB de \$6140 de los países menos libres. Esta probablemente sobredimensiona el PIB per cápita de los países menos libres del mundo. No hay suficientes datos disponibles para incluir en el índice a muchos países que parecen tener niveles abismales de libertad económica y miseria generalizada, tales como Corea del Norte.

**GRÁFICA A: PIB PER CÁPITA PPP CONSTANTE US\$ DE 2017**

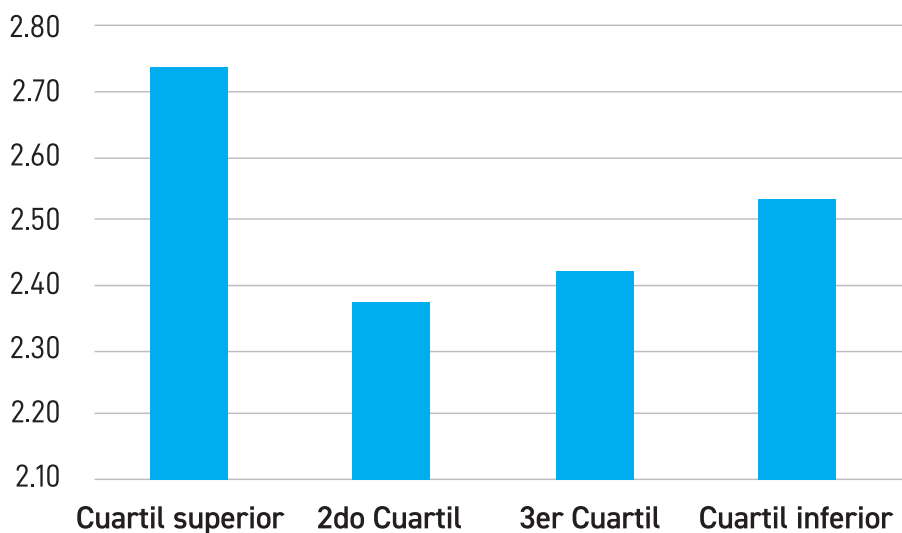


## Gráficas Bi y Bii: Libertad económica y desigualdad:

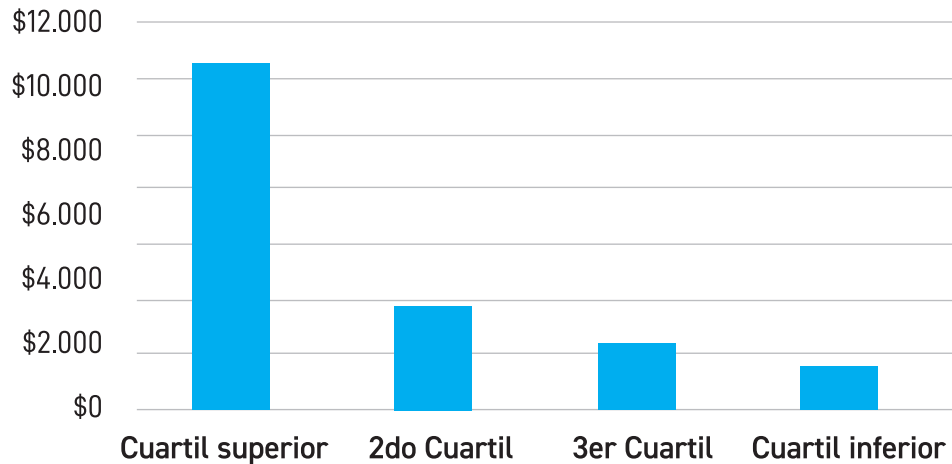
Aunque la marea creciente levanta todos los barcos, ¿eleva a los más ricos más que a los más pobres, agravando la desigualdad? La distribución de ingresos al parecer no se ve muy afectada por la libertad económica y los mercados abiertos, como lo demuestran muchas investigaciones económicas. (Ver Sala-i-Martin, 2002.) De hecho, en los países más libres en materia económica, el 10% más pobre recibe una parte ligeramente mayor del ingreso nacional, un 2,75% comparado con un 2,53% que reciben los países menos libres.

Y más importante aún, debido a la prosperidad generada por la libertad económica, porciones similares del ingreso nacional producen resultados muy distintos para los pobres en los países libres en comparación con aquellos en los países menos libres. El 10% más pobre en los países menos libres tienen un ingreso medio de apenas \$1503 por año (aunque esto vuelve a sobredimensionar el ingreso medio en países como Corea del Norte y Cuba que no se incluyen en el índice por falta de datos). El 10% más pobre en los países más libres tiene un ingreso promedio de \$10646, es decir un ingreso siete veces mayor que en los países menos libres.

**BI: PORCIÓN DE INGRESO DEL 10% MENOS LIBRE, 2017**



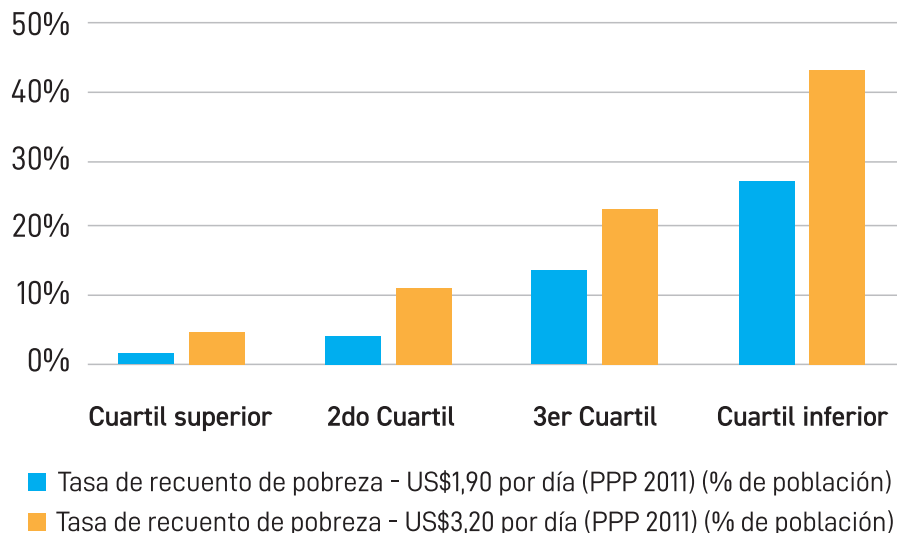
## BII: NIVEL DE INGRESO DEL 10% MENOS LIBRE, 2016



## Gráfica C: Libertad económica y pobreza:

Tal como lo sugiere la Gráfica Bii, la libertad económica reduce drásticamente la pobreza. En los países menos libres, casi el 30 por ciento de la población vive en pobreza extrema (definida como US\$ 1,90 por día) y casi el 45 por ciento vive en pobreza moderada (US\$ 3,10 por día). En los países más libres menos del dos por ciento de la población vive en pobreza con US\$ 1,90 y solo el cinco por ciento vive en pobreza con US\$ 3,10.

## C: TASAS DE POBREZA

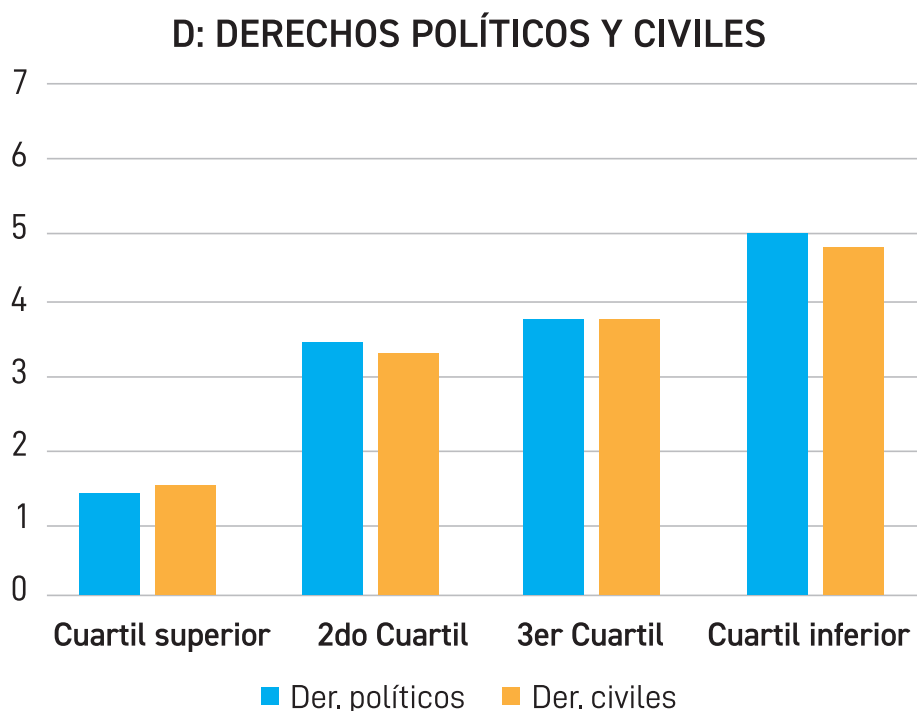


## Gráfica D: Libertad económica y otras libertades:

Un gobierno que tiene el poder de determinar la capacidad de los individuos para alimentar, vestir, albergar y educar a sus familias; para mantener un trabajo, conseguir un ascenso y limitar su capacidad de progresar de otro modo, es un gobierno que tiene todos los instrumentos necesarios para suprimir otras libertades, al menos hasta que la vida cambie y se recurra a la violencia. Cuando se carece de libertad económica, los individuos y las familias se ven sujetas a la generosidad del gobierno para salir adelante. La libertad económica brinda independencia económica a las personas y reduce su dependencia del gobierno, abriendo el camino para el aumento de otras libertades. Los estudios empíricos respaldan la conexión entre la libertad económica, otras libertades y la democracia.<sup>2</sup>

Los datos empleados para esta gráfica pertenecen a Freedom House, que mide la libertad en una escala de 1 a 7, donde 1 corresponde a una mayor libertad y 7 a una menor libertad.

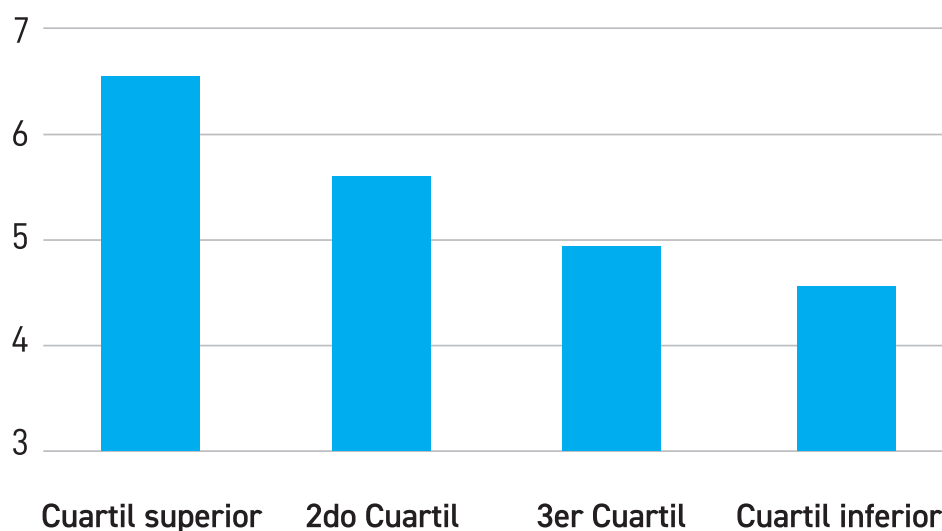
<sup>2</sup> Ver, por ejemplo, Griswold, Daniel T. (2004). *Trading Tyranny for Freedom: How Open Markets Till the Soil for Democracy*. Cato Institute: Washington, D.C. Trade Policy Analysis No. 26, enero 6. Ver también Dawson, John W. (1998). *Institutions, Investment, and Growth: New Cross-Country and Panel Data Evidence*. *Economic Inquiry* 36 (octubre): 603-19.



## Gráfica E: Libertad económica y felicidad:

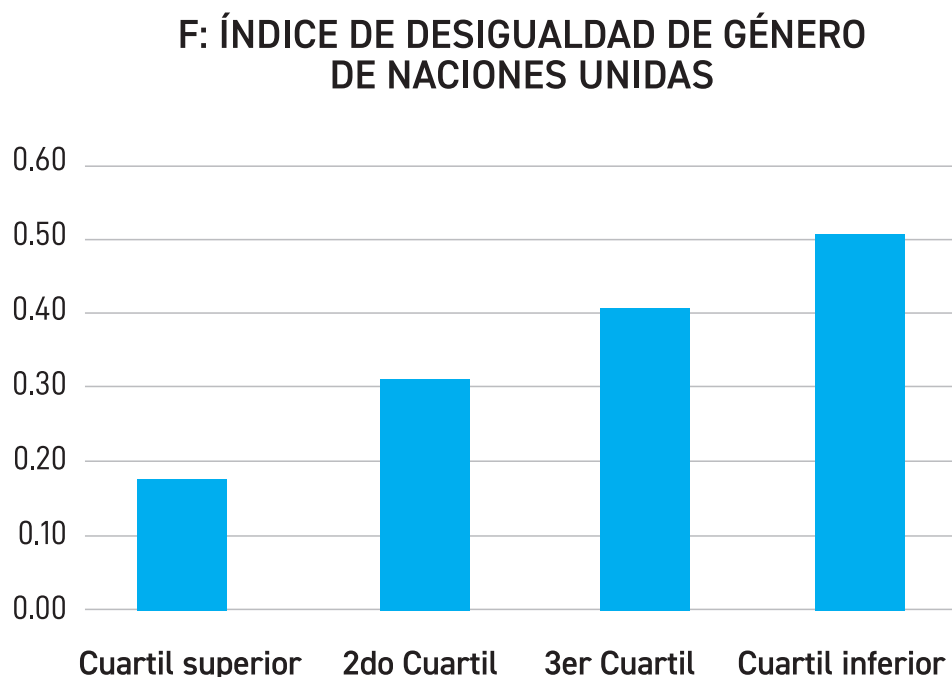
Los detractores de la libertad económica han sostenido que la prosperidad creada por la libertad económica no es una medición adecuada de bienestar humano; que, en cambio, deberíamos ocuparnos de la felicidad humana que, según ellos, es mayor en los países socialistas. Este argumento suele esgrimirse generalmente sin prueba alguna. Por lo contrario, una gran cantidad de investigaciones actuales demuestra que la libertad económica “provoca” la felicidad (o la satisfacción con la vida). La Gráfica D presenta la medición de la felicidad a través del Índice de Felicidad de las Naciones Unidas, en una escala de 0 a 10, donde 10 corresponde al nivel más alto de felicidad. Todo indica que a las personas les gusta tener el control de sus propias vidas. (Ver Pitlik, Redín, y Rode.)

**E: ÍNDICE DE FELICIDAD DE LAS NACIONES UNIDAS**



## Gráfica F: Igualdad de género:

En los países que ostentan una libertad económica real, las personas en circunstancias similares son tratadas por igual y no como miembros de un grupo privilegiado por razones de tribu, religión, etnia o sexo. El Índice de Desigualdad de Género de las Naciones Unidas mide la desigualdad de 0 (desigualdad de género inexistente) a 1 (desigualdad extrema).<sup>3</sup> Los países con menor libertad económica tienen una puntuación de 0,51, un nivel relativamente alto de desigualdad de género mientras que los más libres reciben una puntuación de 0,17.



<sup>3</sup> Este usa el Índice Ajustado por Género, aunque los resultados obtenidos con el índice no ajustado son similares. Ver Fike 2017, <https://www.fraserinstitute.org/sites/default/files/economic-freedom-of-the-world-2017.pdf>