


**FUNDACIÓN INSTITUTO DE CIENCIA POLÍTICA**  
**HERNAN ECHAVARRIA OLOZAGA**  
 NIT.: 800.013.620-5  
**ESTADO DE SITUACIÓN FINANCIERA**  
**A DICIEMBRE 31 DE 2025 y 2024**  
 (Expresado en miles de pesos colombianos)

<b>ACTIVO</b>	<b>2025</b>	<b>2024</b>
<b>Activo Corriente</b>		
Efectivo y Equivalentes al Efectivo (Nota 4)	349.727	550.378
Cuentas por cobrar (Nota 5)	128.600	31.805
Activos por impuestos corrientes (Nota 6)	71.611	73.625
Otras cuentas por cobrar (Nota 7)	4.160	0
<b>Total Activo Corriente</b>	<b><u>554.098</u></b>	<b><u>655.808</u></b>
<b>Activo no corriente</b>		
Inversiones (Nota 8)	2.951.917	2.775.959
Propiedad, planta y equipo, neto (Nota 9)	2.508.169	2.529.844
<b>Total Activo no corriente</b>	<b><u>5.460.086</u></b>	<b><u>5.305.803</u></b>
<b>Total Activo</b>	<b><u><u>6.014.184</u></u></b>	<b><u><u>5.961.611</u></u></b>
<b>Pasivo y Fondo Social</b>		
<b>Pasivo Corriente</b>		
Obligaciones financieras (Nota 10)	3.526	10.527
Cuentas por pagar (Nota 11)	23.369	2.257
Acreedores varios (Nota 12)	36.088	31.805
Pasivos por impuestos corrientes (Nota 13)	26.448	20.706
Beneficios a empleados (Nota 14)	70.501	132.251
Ingresos Recibidos por Anticipado (Nota 15)	1.261.005	691.173
<b>Total Pasivos Corrientes</b>	<b><u>1.420.937</u></b>	<b><u>888.719</u></b>
<b>Total Pasivo</b>	<b><u>1.420.937</u></b>	<b><u>888.719</u></b>
<b>Fondo Social (Nota 16)</b>		
Capital social	4.567.909	4.657.966
Resultado del ejercicio	25.338	105.643
Excedente acumulado	0	309.283
<b>Total Fondo Social</b>	<b><u>4.593.247</u></b>	<b><u>5.072.892</u></b>
<b>Total Pasivo y Fondo Social</b>	<b><u><u>6.014.184</u></u></b>	<b><u><u>5.961.611</u></u></b>

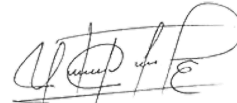
Las notas adjuntas forman parte integral de estos estados financieros.



**Carlos Augusto Chacón Monsalve**  
 Representante Legal  
 (Ver certificación adjunta)



**Martha Liliana Barón Quiroga**  
 Contador Público  
 TP 109,251-T  
 (Ver certificación adjunta)



**Nestor Adolfo Gallo Escallón**  
 Revisor Fiscal  
 TP 11042-T  
 Delegado por Gallo & Gallo Contadores S.A.S.  
 (Ver mi opinión adjunta)


**FUNDACIÓN INSTITUTO DE CIENCIA POLÍTICA  
HERNAN ECHAVARRIA OLOZAGA  
NIT.: 800.013.620-5  
ESTADO DE RESULTADOS INTEGRAL  
POR EL PERIODO COMPREDIDO ENTRE EL 1 DE ENERO Y EL 31 DE DICIEMBRE DE 2025 Y 2024  
(Expresado en miles de pesos colombianos)**

<b>Ingresos</b>	<b>2025</b>	<b>2024</b>
<b>Operacionales</b>		
Donaciones Misionales (Nota 17)	934.399	473.540
Donaciones y consultoría Formación Academia (Nota 18)	662.086	193.129
Donaciones y aportes a proyectos (Nota 19)	1.766.442	2.545.025
Otros ingresos Operacionales (Nota 20)	91.651	34.460
	<u><b>3.454.578</b></u>	<u><b>3.246.154</b></u>
<b>No operacionales</b>		
Rendimientos financieros e intereses (Nota 21)	229.422	113.772
Diferencia en cambio (Nota 22)	138.588	676.932
Otros Ingresos No Operacionales (Nota 23)	57.064	66
	<u><b>425.074</b></u>	<u><b>790.770</b></u>
<b>Total Ingresos</b>	<u><b>3.879.652</b></u>	<u><b>4.036.924</b></u>
<b>Gastos</b>		
<b>Operacionales</b>		
Operacionales de administración (Nota 24)	1.593.881	1.460.210
De proyectos (Nota 25)	1.660.103	2.219.457
	<u><b>3.253.984</b></u>	<u><b>3.679.667</b></u>
<b>No operacionales</b>		
Gastos Financieros (Nota 26)	600.330	251.614
	<u><b>600.330</b></u>	<u><b>251.614</b></u>
<b>Total Gastos</b>	<u><b>3.854.314</b></u>	<u><b>3.931.281</b></u>
Excedente antes de impuesto corriente	25.338	105.643
<b>Excedente neto del año</b>	<u><b>25.338</b></u>	<u><b>105.643</b></u>

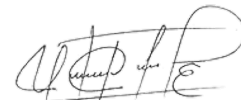
Las notas adjuntas forman parte integral de estos estados financieros.



**Carlos Augusto Chacón Monsalve**  
Representante Legal  
(Ver certificación adjunta)



**Martha Liliana Barón Quiroga**  
Contador Público  
TP 109,251-T  
(Ver certificación adjunta)




**Nestor Adolfo Gallo Escallón**  
Revisor Fiscal  
TP 11042-T  
Delegado por Gallo & Gallo Contadores S.A.S  
(Ver mi opinión adjunta)


FUNDACIÓN INSTITUTO DE CIENCIA POLÍTICA  
HERNAN ECHAVARRIA OLOZAGA  
NIT.: 800.013.620-5  
ESTADO DE CAMBIOS EN EL FONDO SOCIAL  
POR LOS AÑOS TERMINADOS AL 31 DE DICIEMBRE DE 2025 Y 2024  
(Expresado en miles de pesos colombianos)

	Fondo social	Donaciones	Aportes restringidos	Adopción por primera vez	Ajuste excedentes fiscales	Exceso o déficit acumulado de ingresos sobre egresos	Excedente neto del ejercicio	Total
<b>SALDOS AL 31 DE DICIEMBRE DE 2023</b>	<b>23.734</b>	<b>1.144.712</b>	<b>1.671.642</b>	<b>1.817.878</b>	-	<b>933.317</b>	<b>3.693</b>	<b>5.594.976</b>
Ejecución excedentes año 2021	-	-	-	-	-	600.000	-	-600.000
Ejecución excedentes año 2023	-	-	-	-	-	27.727	-	-27.727
Traslado a excedentes acumulados	-	-	-	-	-	3.693	3.693	-
Excedente (Déficit) del año	-	-	-	-	-	-	105.643	105.643
<b>SALDOS AL 31 DE DICIEMBRE DE 2024</b>	<b>23.734</b>	<b>1.144.712</b>	<b>1.671.642</b>	<b>1.817.878</b>	-	<b>309.283</b>	<b>105.643</b>	<b>5.072.892</b>
Ejecución excedentes año 2024	-	-	-	-	-	414.926	-	-414.926
Traslado a excedentes acumulados	-	-	-	-	90.057	105.643	105.643	-90.057
Excedente (Déficit) del año	-	-	-	-	-	-	25.338	25.338
<b>SALDOS AL 31 DE DICIEMBRE DE 2025</b>	<b>23.734</b>	<b>1.144.712</b>	<b>1.671.642</b>	<b>1.817.878</b>	<b>90.057</b>	<b>0</b>	<b>25.338</b>	<b>4.593.247</b>


Las notas adjuntas forman parte integral de estos estados financieros.



Carlos Augusto Chacón Monsalve  
Representante Legal  
(Ver certificación adjunta)



Martha Liliana Barón Quiroga  
Contador Público  
TP 109,251-T  
(Ver certificación adjunta)





Néstor Adolfo Gallo Escallón  
Revisor Fiscal  
TP 11042-T  
Delegado por Gallo & Gallo Contadores S.A.S.  
(Ver mi opinión adjunta)


**FUNDACIÓN INSTITUTO DE CIENCIA POLÍTICA**  
**HERNAN ECHAVARRIA OLOZAGA**  
 NIT.: 800.013.620-5  
**ESTADO DE FLUJOS DE EFECTIVO**  
**POR LOS AÑOS TERMINADOS AL 31 DE DICIEMBRE DE 2025 Y 2024**  
 (Expresado en miles de pesos colombianos)

	2025	2024
<b>FLUJOS DE EFECTIVO PROCEDENTE DE ACTIVIDADES DE OPERACIÓN:</b>		
<b>Exceso de ingresos sobre egresos</b>	25.338	105.643
<b>Ajustes para conciliar el (defecto) exceso neto de ingresos sobre egresos con el efectivo neto usado en las actividades de operación.</b>		
Depreciación	31.942	28.725
Gastos por ejecución de excedentes	- 504.983	- 627.727
<b>Cambios en partidas operacionales</b>		
Cuentas por cobrar	- 96.795	- 3.036
Activos por impuestos corrientes	2.014	21.995
Otras cuentas por cobrar	- 4.160	
Cuentas por pagar	21.112	1.457
Acreedores varios	4.283	2.000
Impuestos, gravámenes y tasas	5.742	5.518
Beneficios a empleados	- 61.750	36.558
Ingresos Recibidos por Anticipado	569.832	112.780
<b>Flujo neto de efectivo procedente de actividades de operación</b>	<b><u>7.425</u></b>	<b><u>541.647</u></b>
<b>Actividades de inversión</b>		
Aumento de inversiones	- 175.958	- 524.085
Adquisición de propiedad planta y equipo	- 10.267	- 14.593
<b>Flujo neto de efectivo utilizado en actividades de inversión</b>	<b><u>186.225</u></b>	<b><u>538.678</u></b>
<b>Flujos de efectivo procedentes de actividades de financiamiento</b>		
Obligaciones Financieras	- 7.001	10.145
<b>Flujo neto de efectivo procedente de actividades de financiamiento</b>	<b><u>7.001</u></b>	<b><u>10.145</u></b>
<b>INCREMENTO NETO EN EFECTIVO Y EQUIVALENTES AL EFECTIVO</b>	<b><u>200.651</u></b>	<b><u>1.070.180</u></b>
<b>EFECTIVO Y EQUIVALENTES AL EFECTIVO, AL INICIO DEL PERÍODO</b>	<b><u>550.378</u></b>	<b><u>1.620.558</u></b>
<b>EFECTIVO Y EQUIVALENTES AL EFECTIVO, AL FINAL DEL PERÍODO</b>	<b><u>349.727</u></b>	<b><u>550.378</u></b>

Las notas adjuntas forman parte integral de estos estados financieros.

  
**Carlos Augusto Chacón Monsalve**  
 Representante Legal  
 (Ver certificación adjunta)

  
**Martha Liliana Barón Quiroga**  
 Contador Público  
 TP 109,251-T  
 (Ver certificación adjunta)

  
**Nestor Adolfo Gallo Escallón**  
 Revisor Fiscal  
 TP 11042-T  
 Delegado por Gallo & Gallo Contadores S.A.S.  
 (Ver mi opinión adjunta)